

RELATÓRIO MENSAL DE ATIVIDADES

METALÚRGICA INDEX

PROCESSO N° 5022125-18.2024.8.21.0019/RS
Juízo do Juizado Regional Empresarial da Comarca de
Novo Hamburgo - RS



ÍNDICE

1. Considerações Iniciais sobre RMA	3
2. Cronograma Processual	4/5
3. Resumo Processual	6
4. Relatório dos Incidentes Processuais	7
5. Da Atividade e Informações Gerais	8
5.1 – Da Estrutura Societária e Organizacional	10
5.2 – Sede e Filiais	11
6. Plano de Recuperação Judicial	12
8. Controle de Ações	18/19
9. Créditos Concursais	20
10. Créditos Extraconcursais	21/24
11. Endividamento – Passivo Total	25
12. Situação Operacional e Econômica	26
12.1 – Funcionários	26
12.2 - Análise do Balanço	27
12.3 – Análise Vertical do DRE	30
12.4 – Variação: Ativos x Passivo	31
12.5 – Índices de Liquidez	32
12.6 – Análise de Indicadores	33
12.7 – Análise das Receitas	34
12.8 – Análise das Despesas	35
12.9 – Análise do Patrimônio Líquido	36
ANEXO I – Visitas Técnicas	37





1. CONSIDERAÇÕES INICIAIS SOBRE O RELATÓRIO MENSAL DE ATIVIDADES – RMA

O presente Relatório reúne de forma sintética as informações operacionais, financeiras, econômicas e processuais, limitadas as informações disponibilizadas, não exaustivas, no procedimento recuperacional, em atenção ao disposto no art. 22, II, “c”, da Lei 11.101/05 e em observância a Recomendação Nº 72 do Conselho Nacional de Justiça – CNJ, a qual tem como objetivo padronizar os relatórios de atividades apresentados pela Administração Judicial.

As informações prestadas por esta Administração Judicial são extraídas da análise dos dados fornecidos mensalmente pela Recuperanda, de reuniões com os procuradores e representantes da empresa, bem como das vistorias realizadas nas sedes das empresas.





2. CRONOGRAMA PROCESSUAL




DATA	EVENTO	LOCALIZAÇÃO AUTOS
28/08/2024	Ajuizamento do pedido de Recuperação Judicial	Evento 1
30/09/2024	Decisão de Deferimento do Processamento da Recuperação Judicial	Evento 20
07/10/2024	Relatório Inicial da Administração Judicial	Evento 37
x	Publicação Edital Art. 7º, § 1º LREF	Pendente





2. CRONOGRAMA PROCESSUAL



-  Evento Realizado
-  Data Estimada
-  Ato pendente





3. RESUMO PROCESSUAL

Trata-se de Pedido de Recuperação Judicial apresentado pela empresa do METALÚRGICA INDEX LTDA, apresentada em 28/08/2024. De acordo com o pedido inicial e em cumprimento à previsão do art. 51, I, da Lei 11.101/05, os seguintes acontecimentos são apontados pela Requerente como causas da crise:

- Investimentos realizados para ingressar no condomínio logístico da empresa Taurus em 2022;
- Perda de faturamento em aproximadamente 50%, ocasionado pela drástica redução de demanda por peças da empresa Taurus em razão da grande recessão econômica americana; e,
- Tomada de empréstimos, com cobrança elevada de juros e correção.

Assim, apresentado Laudo de Constatação Prévia, foi deferido o processamento da Recuperação Judicial em 30/09/2024. A Administração Judicial protocolou em 07/10/2024 sua manifestação inicial, juntando proposta de Edital do art.. 52, § 1º C/C ART. 7º, § 1º DA LREF.





4. RELATÓRIO DOS INCIDENTES PROCESSUAIS

Nos termos do art. 4º da Recomendação Nº 72 do CNJ, apresenta-se relatório dos incidentes processuais, contendo as informações básicas sobre cada incidente ajuizado e em que fase processual se encontram.

Processo nº	Classe Processual	Situação Atual
5024611-73.2024.8.21.0019	RMA	Distribuído em 24/09/2024
5024621-20.2024.8.21.0019	Controle de Essencialidade	Distribuída em 24/09/2024





5. DA ATIVIDADE E INFORMAÇÕES GERAIS

A recuperanda narra em seu pedido inicial que iniciou suas atividades no ano de 1999, inicialmente com o sócio fundador, sr. Renato Costa, com foco no segmento de ferramentaria, fabricação de moldes e dispositivos de fixação, atendendo relevantes empresas do setor. Posteriormente, em 2013, a esposa, nora e filho do sócio fundador passaram a participar da atividade e construir a expansão da empresa. À época, a sede era localizada em pavilhão de aproximadamente 200m², com apenas dois funcionários, o que tornou-se insuficiente quando, em 2015, surge o interesse comercial por parte da empresa Taurus Armas S.A.

A partir deste momento, por meio do crescimento da relação comercial entre as empresas, que deu-se início à expansão da Requerente, demandando uma série de investimentos. Em 2015 a empresa mudou-se para uma nova planta com 500m² e 70 funcionários e, em 2020, para nova planta com 1.200m² e 150 funcionários.

No ano de 2022, no auge de sua produção, a empresa contava com quadro de 350 funcionários e faturamento de R\$ 40.000.000,00 (quarenta milhões de reais) ano. Neste mesmo ano, em razão dos crescimentos narrados, a empresa aceitou montar uma filial dentro do parque fabril da empresa Taurus. Neste sentido, em fevereiro de 2024 a empresa passou a operar em nova sede, com 1.800m², localizada no condomínio de fornecedores da Taurus, demandando novos investimentos na casa de R\$ 5.000.000,00 (cinco milhões), o que, posteriormente, acabou por gerar a crise financeira narrada a partir da queda de faturamento.





5.1. Da Estrutura Societária e Organizacional

Em relação aos sócios e administradores da recuperanda, seguem as seguintes informações extraídas do *site* da Receita Federal.

CNPJ:	10.355.314/0001-60
NOME EMPRESARIAL:	METALURGICA INDEX LTDA EM RECUPERACAO JUDICIAL
CAPITAL SOCIAL:	R\$1.000.000,00 (Hum milhão de reais)

O Quadro de Sócios e Administradores(QSA) constante da base de dados do Cadastro Nacional da Pessoa Jurídica (CNPJ) é o seguinte:

Nome/Nome Empresarial:	VERA MARIA FONSECA DA COSTA
Qualificação:	49-Sócio-Administrador

Nome/Nome Empresarial:	MICHELE VENTURA DA COSTA
Qualificação:	49-Sócio-Administrador





5.1. Da Estrutura Societária e Organizacional

A partir de consulta ao site da Receita Federal, junta-se os comprovantes de inscrição e de situação cadastral da recuperanda.

REPÚBLICA FEDERATIVA DO BRASIL			
CADASTRO NACIONAL DA PESSOA JURÍDICA			
NUMERO DE INSCRIÇÃO 10.355.314/0001-60 MATRIZ	COMPROVANTE DE INSCRIÇÃO E DE SITUAÇÃO CADASTRAL	DATA DE ABERTURA 22/09/2008	
NOME EMPRESARIAL METALURGICA INDEX LTDA EM RECUPERACAO JUDICIAL			
TITULO DO ESTABELECIMENTO (NOME DE FANTASIA) *****			PORTE DEMAIS
CÓDIGO E DESCRIÇÃO DA ATIVIDADE ECONÔMICA PRINCIPAL 28.61-5-00 - Fabricação de máquinas para a indústria metalúrgica, peças e acessórios, exceto máquinas-ferramenta			
CÓDIGO E DESCRIÇÃO DAS ATIVIDADES ECONÔMICAS SECUNDÁRIAS 25.39-0-01 - Serviços de usinagem, tornearia e solda 29.49-2-99 - Fabricação de outras peças e acessórios para veículos automotores não especificadas anteriormente			
CÓDIGO E DESCRIÇÃO DA NATUREZA JURÍDICA 206-2 - Sociedade Empresária Limitada			
LOGRADOURO AV JOHN KENNEDY	NUMERO 2052	COMPLEMENTO PAVLH 01	
CEP 93.035-084	BAIRRO/DISTRITO JARDIM AMERICA	MUNICIPIO SAO LEOPOLDO	UF RS
ENDEREÇO ELETRÔNICO FINANCEIRO@FERRAMENTA INDEX.COM.BR		TELEFONE (51) 3589-7870	
ENTE FEDERATIVO RESPONSÁVEL (EFR) *****			
SITUAÇÃO CADASTRAL ATIVA		DATA DA SITUAÇÃO CADASTRAL 22/09/2008	
MOTIVO DE SITUAÇÃO CADASTRAL			
SITUAÇÃO ESPECIAL RECUPERACAO JUDICIAL		DATA DA SITUAÇÃO ESPECIAL 27/09/2024	





5.2. Sede

A recuperanda possui como sede o estabelecimento localizado à avenida John Kennedy nº 2052 em São Leopoldo/RS.



End.: Avenida John Kennedy, nº 2052, Pavilhão 01, Bairro Jardim América, São Leopoldo/RS





6. PLANO DE RECUPERAÇÃO JUDICIAL

Da Negociação com os Credores

A Recuperação Judicial da empresa Index está em sua fase inicial, de forma que resta pendente a apresentação de Plano de Recuperação Judicial por parte da Recuperanda





7. AGC

A Recuperação Judicial da empresa Index está em sua fase inicial, de forma que não é possível a verificação até o momento acerca da necessidade de designação de AGC.





9. CONTROLE DE AÇÕES

Em relação ao relatório dos processos judiciais foram informadas pelas recuperadas as seguintes ações das quais fazem parte:

Nº do Processo	Autor	Réu	Tipo de Ação	Valor da Causa
0020466-81.2022.5.04.0333	Alexandre de Borba	Index	Reclamatória Trabalhista	R\$ 37.790,21
0020862-87.2024.5.04.0333	Anderson Steil Moreira	Index, RD Usinagem, Taurus e Outros	Reclamatória Trabalhista	R\$ 240.235,38
0020385-35.2022.5.04.0333	Antonio Carlos de Souza Junior	Index	Reclamatória Trabalhista	R\$ 32.025,49
0020759-51.2022.5.04.0333	Bruno Carlos dos Santos	Index	Reclamatória Trabalhista	R\$ 205.309,59
0020235-54.2022.5.04.0333	Carlos Eduardo de Oliveira	Index, Taurus e Polimetal	Reclamatória Trabalhista	R\$ 66.841,05
0020072-43.2023.5.04.0332	Cleomar Joelson da Silva	Index, Taurus e Polimetal	Reclamatória Trabalhista	R\$ 36.339,93
0020447-07.2024.5.04.0333	Cristiano José da Silva	Index	Reclamatória Trabalhista	R\$ 57.694,23
0020711-32.2021.5.04.0332	Diou Hadmilton Nepomoceno	Index	Reclamatória Trabalhista	R\$ 142.931,96
0020428-35.2023.5.04.0333	Ederson Rodrigues do Prado	Index	Reclamatória Trabalhista	R\$ 89.000,00
0020595-52.2023.5.04.0333	Emerson Luis Madeira Barbosa	Index	Reclamatória Trabalhista	R\$ 61.755,05
0020938-45.2023.5.04.0334	Felipe de Andrade	Index, Taurus, Polimetal e Companhia Brasileira de Cartuchos	Reclamatória Trabalhista	R\$ 22.269,81
0020226-92.2022.5.04.0333	Felipe William Hahn	Index, Taurus e Polimetal	Reclamatória Trabalhista	R\$ 70.006,82
0020783-51.2023.5.04.0331	Francisco Glaydson Epifanio de Araujo	Index	Reclamatória Trabalhista	R\$ 83.711,10





9. CONTROLE DE AÇÕES

Em relação ao relatório dos processos judiciais foram informadas pelas recuperadas as seguintes ações das quais fazem parte:

0020591-78.2024.5.04.0333	Franklin Marques da Silva	Index, Taurus e Polimetal	Reclamatória Trabalhista	R\$ 66.149,39
0020765-24.2023.5.04.0333	Gilmar Gonçalves Palamar	Index	Reclamatória Trabalhista	R\$ 22.048,00
0020225-10.2022.5.04.0333	Guilherme Stork	Index, Taurus e Polimetal	Reclamatória Trabalhista	R\$ 83.538,23
0020211-89.2023.5.04.0333	Ilton Fernando Steglich de Oliveira	Index e Taurus	Reclamatória Trabalhista	R\$ 86.247,66
0020418-91.2023.5.04.0332	João Paulo Alves da Silva	Index	Reclamatória Trabalhista	R\$ 22.069,52
0020530-88.2022.5.04.0334	Jose Eduardo da Silva Luiz	Index, Michele, Vera e Taurus	Reclamatória Trabalhista	R\$ 35.000,00
0020186-13.2022.5.04.0333	Jose Valdoir da Fonseca	Index, Taurus e Polimetal	Reclamatória Trabalhista	R\$ 57.177,65
0020618-95.2023.5.04.0333	Luis Guilherme Diehl	Index	Reclamatória Trabalhista	R\$ 126.615,98
0020429-57.2022.5.04.0332	Luis Rafael Ferreto	Index	Reclamatória Trabalhista	R\$ 15.000,00
0020877-96.2023.5.04.0331	Maira Gislaíne da Silva Valaneira	Index	Reclamatória Trabalhista	R\$ 49.781,56
0020777-75.2022.5.04.0332	Marcelo Fabiano Brito da Silva	Index	Reclamatória Trabalhista	R\$ 100.000,00
0020247-65.2022.5.04.0334	Marcelo Jordan Souza da Silva	Index	Reclamatória Trabalhista	R\$ 67.488,00
0020493-61.2022.5.04.0334	Marcelo Jordan Souza da Silva	Index	Reclamatória Trabalhista	R\$ 17.181,36
0020571-64.2022.5.04.0331	Marcio Schatt Pereira	Index	Reclamatória Trabalhista	R\$ 534.475,60
0020687-33.2023.5.04.0332	Marcos Carpaneda	Index e Diego	Reclamatória Trabalhista	R\$ 187.000,00





9. CONTROLE DE AÇÕES

Em relação ao relatório dos processos judiciais foram informadas pelas recuperadas as seguintes ações das quais fazem parte:

0020925-18.2024.5.04.0332	Marilene Rodrigues de Farias de Lima	Index, Rd Usinagem, Taurus e Polimetal	Reclamatória Trabalhista	R\$ 57.859,03
0020458-36.2024.5.04.0333	Marivete Wantzing Jesus	Index e Taurus	Reclamatória Trabalhista	R\$ 192.000,00
0020538-97.2024.5.04.0333	Maxwell José dos Santos Sobrinho	Index	Reclamatória Trabalhista	R\$ 30.720,51
0021064-04.2023.5.04.0332	Priscila Chaiane da Silva	Index e Neo Tempus	Reclamatória Trabalhista	R\$ 59.500,00
0020121-50.2024.5.04.0332	Quele Schwan dos Santos	Index, Taurus, Polimetal e Companhia Brasileira de Cartuchos	Reclamatória Trabalhista	R\$ 39.085,66
0020794-51.2023.5.04.0373	Ronaldo Carlotto de Bastos	Index 12ª Rda.	Reclamatória Trabalhista	R\$ 49.900,00
0020897-58.2023.5.04.0373	Ronaldo Carlotto de Bastos	Index 12ª Rda.	Reclamatória Trabalhista	R\$ 130.000,00
0020266-14.2021.5.04.0332	Sindicato dos Trabalhadores nas Indústrias Metalúrgicas	Index	Ação de Cumprimento	R\$ 3.000,00
0021050-25.2020.5.04.0332	Tiago Padilha Alves	Index	Reclamatória Trabalhista	R\$ 21.278,54
0020554-48.2024.5.04.0334	Vinicius da Silva Schuch	Index	Reclamatória Trabalhista	R\$ 36.423,03
0020967-98.2023.5.04.0333	Wanderlei Roveda	Index	Reclamatória Trabalhista	R\$ 54.984,00





9. CONTROLE DE AÇÕES

Em relação ao relatório dos processos judiciais foram informadas pelas recuperadas as seguintes ações das quais fazem parte:

Nº do processo	Autor	Réu	Tipo de Ação	Valor da causa
5000509-85.2024.4.04.7102	Metalúrgica Index LTDA LTDA	União- Fazenda Nacional	Embargos à Execução Fiscal	0,00
5029059-38.2020.4.04.7100	Metalúrgica Index LTDA	Delegado da Receita Federal - União - Fazenda Nacional - Novo Hamburgo	Mandado de Segurança	32.560,00
5007655-17.2023.4.04.7102	União- Fazenda Nacional	Metalúrgica Index LTDA	Execução Fiscal	464.689,00
5024683-52.2023.8.21.0033	Banco Bradesco	Metalúrgica Index LTDA	Execução de Título Extrajudicial	603.201,00
5009279-88.2020.4.04.7108	Metalúrgica Index LTDA	Delegado da Receita Federal - União - Fazenda Nacional - Novo Hamburgo	Mandado de Segurança	10.000,00
5026121-16.2023.8.21.0033	Banco Bradesco	Metalúrgica Index LTDA	Execução de Título Extrajudicial	169.396,00
5014324-86.2023.4.04.7102	União- Fazenda Nacional	Metalúrgica Index LTDA	Execução Fiscal	7.448.699,00
5012168-28.2023.4.04.7102	União- Fazenda Nacional	Metalúrgica Index LTDA	Execução Fiscal	165.804,00
5004349-40.2023.4.04.7102	União- Fazenda Nacional	Metalúrgica Index LTDA	Execução Fiscal	2.713.528,00
5007326-89.2020.4.04.7108	Metalúrgica Index LTDA	União- Fazenda Nacional	Cumprimento de Sentença	39.431,00
5009282-43.2020.4.04.7108	Metalúrgica Index LTDA	Delegado da Receita Federal - União - Fazenda Nacional - Novo Hamburgo	Mandado de Segurança	10.000,00
5014395-88.2023.4.04.7102	União- Fazenda Nacional	Metalúrgica Index LTDA	Execução Fiscal	902.305,00
5007259-60.2024.8.21.0033	Metalúrgica Index LTDA	Banco do Brasil S/A	Embargos à Execução	12.880,00
5001979-54.2024.4.04.7102	Metalúrgica Index LTDA	União- Fazenda Nacional	Embargos à Execução Fiscal	0,00
5001099-19.2024.8.21.0033	Banco do Brasil S/A	Metalúrgica Index LTDA	Execução de Título Extrajudicial	932.584,43
5001366-88.2024.8.21.0033	Banco do Brasil S/A	Metalúrgica Index LTDA	Execução de Título Extrajudicial	867.556,89
5001373-80.2024.8.21.0033	Banco do Brasil S/A	Metalúrgica Index LTDA	Execução de Título Extrajudicial	2.095.792,92
5020084-45.2024.4.04.0000	Metalúrgica Index LTDA	União- Fazenda Nacional	Agravo de Instrumento	0,00
5030890-82.2024.4.04.7100	Metalúrgica Index LTDA	Delegado da Receita Federal - União - Fazenda Nacional - Novo Hamburgo	Mandado de Segurança	16.588,80
11000-738.262/2024-42	Ministério da Fazenda - Receita Federal	Metalúrgica Index LTDA	Auto de Infração	272.510,66





9. CONTROLE DE AÇÕES

Em relação ao relatório dos processos judiciais foram informadas pelas recuperadas as seguintes ações das quais fazem parte:

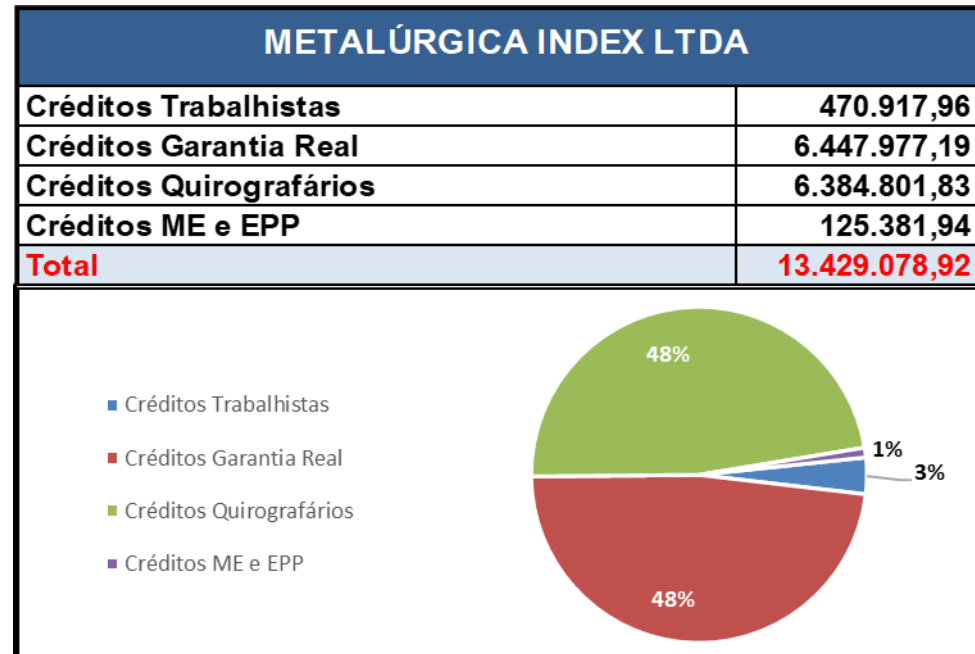
IÚMERO PROCESSO	AUTOR	Réu	Tipo de Ação	Valor da Causa
5006059-23.2021.8.21.0033	Metalúrgica Index Ltda.	Município de São Leopoldo	Cível	R\$ 834.731,67
5007969-51.2022.8.21.0033	Fardier Logística Especializada em Cargas Especiais Ltda.	Metalúrgica Index Ltda.	Cível	R\$ 23.200,00
5005466-86.2024.8.21.0033	Gabriel Coutinho de Moraes	Metalúrgica Index Ltda.	Cível	R\$ 13.339,00
5007670-06.2024.8.21.0033	Metalúrgica Index Ltda.	Henrique Pinto Rios (Inoxsider)	Cível	R\$ 4.184,10
5001983-06.2024.8.21.0144	Zuchelo Transportes Ltda.	Metalúrgica Index Ltda.	Cível	R\$ 570,88





10. CRÉDITOS CONCURSAIS

A empresa possui cerca de 150 credores vinculados a sua recuperação por dívidas anteriores a propositura da RJ, que perfazem um total aproximado de R\$ 13.429.078,92 de passivo, assim distribuídos:





11. CRÉDITOS EXTRACONCURSAIS

Art. 49, §3º da Lei 11.101/05

Em relação aos créditos não sujeitos ao procedimento recuperacional, contratados anteriormente ao pedido de Recuperação Judicial, nos termos do art. 49, §3º da Lei 11.101/05, tais como cessão fiduciária de títulos/direitos creditórios, alienação fiduciária, arrendamentos mercantis, adiantamento de contrato de câmbio (ACC), obrigação de fazer, obrigação de entregar, obrigação de dar, etc., as recuperandas apresentaram a seguinte relação:

Credor	Origem	Valor atualizado	Bens em garantia
ROMI	FINANCIAMENTO	R\$ 7.149.865,12	-
TAURUS	MÚTUO	R\$ 968.688,84	-
HAAS	FINANCIAMENTO	R\$ 754.518,74	-
CAIXA ECONOMICA	EMPRÉSTIMOS	R\$ 1.873.541,86	-
BANCO ABC	CAPITAL DE GIRO	R\$ 1.150.000,00	-





11. CRÉDITOS EXTRACONCURSAIS

Créditos Pós-Ajuizamento da RJ

Em relação aos créditos devidos após o ajuizamento da RJ, a recuperanda apontou que não há.





11. CRÉDITOS EXTRACONCURSAIS

Honorários da Administração Judicial

Em relação aos honorários da Administração Judicial, observa-se que foi apresentado acordo conjunto entre as recuperandas e esta equipe técnica em EVENTO 49 no qual foi acordada a remuneração em 3,8% sobre o passivo sujeito à recuperação judicial, com limite máximo de pagamento em até 36 meses. O referido acordo foi homologado pelo juízo em decisão de EVENTO 51.

Nesse sentido, informa-se que as recuperandas encontram-se em dia com o pagamento da remuneração desta Administração Judicial.





11. CRÉDITOS EXTRACONCURSAIS

Do Passivo Fiscal

A administração judicial observa que a empresa METALÚRGICA INDEX LTDA vem acumulando endividamento fiscal. A empresa apresentou abaixo quadro com as apurações e pagamentos realizados no período de setembro de 2024, como observamos:

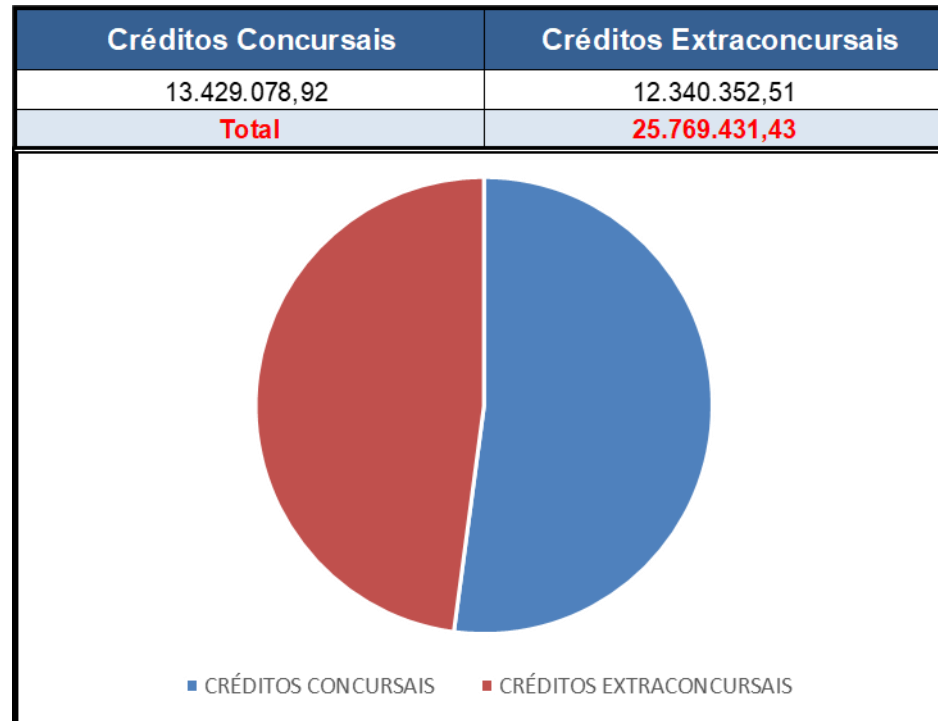
Descrição Tributo	Saldo Devedor do mês anterior	Saldo a pagar de imposto no mês atual	Pagamentos efetuados no mês	Saldo Devedor no mês
FEDERAL	26.782.832,78	429.803,81	34.565,41	27.178.071,18
Imposto de Renda Retido na Fonte	16.721,11	18.663,89	0,00	35.385,00
PIS a Recolher	558.954,24	7.726,25	0,00	566.680,49
COFINS a Recolher	2.906.298,77	35.450,40	0,00	2.941.749,17
INSS retido a Recolher	94.158,11	77.080,10	0,00	171.238,21
INSS a Recolher	9.876.209,70	256.317,76	0,00	10.132.527,46
FGTS a Recolher	186.796,90	34.565,41	34.565,41	186.796,90
IPI a Recolher	9.959.652,01	0,00	0,00	9.959.652,01
IR RETIDO A RECOLHER	2.068.891,04	0,00	0,00	2.068.891,04
Simplex Nacional	141.661,33	0,00	0,00	141.661,33
PIS/COFINS/CSLL A RECOLHER	973.489,57	0,00	0,00	973.489,57
ESTADUAL	1.351.489,21	31.105,45	0,00	1.382.594,66
ICMS a Recolher	1.351.489,21	31.105,45	0,00	1.382.594,66
MUNICIPAL	0,00	165,25	0,00	165,25
ISSQN a Recolher	0,00	165,25		165,25
FEDERAL	0,00	3.192,64	0,00	3.192,64
PIS COFFINS e CSLL das NF de Entrada (Fornecedores)	0,00	3.192,64	0,00	3.192,64
TOTAL GERAL	28.134.321,99	464.267,15	34.565,41	28.564.023,73





12. ENDIVIDAMENTO – PASSIVO TOTAL

Em relação ao endividamento total da empresa recuperanda, observa-se um passivo global de R\$ 25.769.431,43, considerando créditos concursais e extraconcursais:





13. SITUAÇÃO OPERACIONAL E ECONÔMICA

As informações operacionais foram obtidas através dos documentos disponibilizados pelas próprias empresas recuperandas, em cumprimento ao disposto no art. 52, IV da Lei 11.101/05.

Desta forma, trata-se o presente relatório da análise das informações contábeis disponibilizadas, considerando os seguintes documentos:

Balancete 07-2024.pdf
Balancete 08-2024.pdf
Balancete 09-2024.pdf
Comprovante FGTS.zip
Comprovantes de salário CLT.zip (Diversos Comprovantes)
Comprovantes PJ.zip
DRE_Setembro.pdf
Index DFC.pdf
Modelo de tributos questionário.xlsx
Questionario_-_RMA__assinado.pdf
Relatório Fiscal.xlsx
Relatório Trabalhista.xlsx
Relatórios Cível.docx





13.1. Funcionários

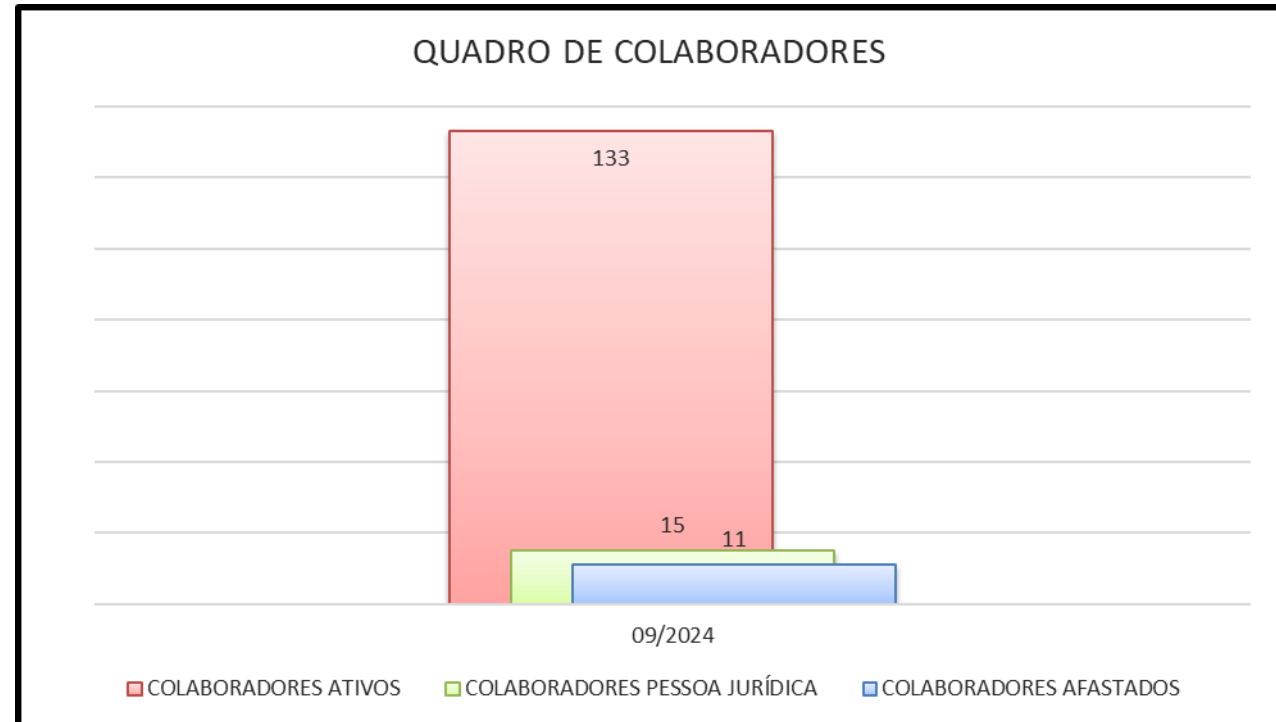
No período setembro de 2024, a empresa METALÚRGICA INDEX LTDA informou que contava com 148 funcionários ativos, sendo:

Número de funcionários CLT:

- 133 ativos
- 11 afastados

Número de funcionários PJ:

- 15





13.2. Análise do Balanço

Realizou-se a análise do Balanço Patrimonial da empresa recuperanda conforme análise gráfica apresentada nos slides seguintes.

BALANÇO PATRIMONIAL	08/2024	09/2024	Variação Set/Ago	BALANÇO PATRIMONIAL	08/2024	09/2024	Variação Set/Ago
ATIVO	33.356.938,66	33.409.048,30	0,16%	PASSIVO	33.356.938,66	33.409.048,30	0,16%
<u>ATIVO CIRCULANTE</u>	6.844.451,62	7.124.256,88	4,09%	<u>PASSIVO CIRCULANTE</u>	12.480.793,19	13.195.764,22	5,73%
DISPONIBILIDADE	1.608.753,08	2.184.973,65	35,82%	OBRIGAÇÕES A CURTO PRAZO	5.401.967,70	5.369.173,75	-0,61%
Caixa e equivalentes de caixas	1.608.753,08	2.184.973,65	35,82%	EMPRÉSTIMOS E FINANCIAMENTOS	5.401.967,70	5.369.173,75	-0,61%
CRÉDITOS	2.267.484,99	2.295.487,18	1,23%	FORNECEDORES	2.309.409,86	2.602.432,65	12,69%
Clientes	1.425.806,90	1.445.340,10	1,37%	OBRIGAÇÕES TRIBUTÁRIAS	2.260.605,53	2.540.744,04	12,39%
Adiantamento a fornecedores	113.021,14	142.338,79	25,94%	OBRIGAÇÕES TRABALHISTAS E ENCARGOS SOCIAIS	2.144.628,00	2.338.292,55	9,03%
Impostos e Contribuições a Recuperar	477.804,06	456.955,40	-4,36%	OUTRAS OBRIGAÇÕES	118.177,57	99.116,70	-16,13%
Penhora Judicial	250.852,89	250.852,89	0,00%	OBRIGAÇÕES TRIBUTÁRIAS- Filial 01	246.004,53	246.004,53	0,00%
ESTOQUES	2.966.843,53	2.638.980,57	-11,05%	PASSIVO NÃO CIRCULANTE	42.048.795,41	41.678.478,92	-0,88%
DESPESAS DO EXERCÍCIO SEGUINTE	1.370,02	4.815,48	251,49%	EXIGÍVEL A LONGO PRAZO	18.197.533,63	17.920.765,39	-1,52%
<u>ATIVO NÃO CIRCULANTE</u>	26.512.487,04	26.284.791,42	-0,86%	PARCELAMENTOS.	23.851.261,78	23.757.713,53	-0,39%
REALIZÁVEL A LONGO PRAZO	4.680.476,26	4.680.579,42	0,00%	PATRIMÔNIO LÍQUIDO	(21.172.649,94)	(21.465.194,84)	1,38%
INVESTIMENTOS	21.422,11	21.422,11	0,00%	CAPITAL SOCIAL	1.000.000,00	1.000.000,00	0,00%
IMOBILIZADO	21.382.645,30	21.144.767,93	-1,11%	LUCROS E/OU PREJUÍZOS ACUMULADOS	(22.172.649,94)	(22.465.194,84)	1,32%
INTANGÍVEL	15.018,86	14.317,28	-4,67%	LUCROS ACUMULADOS	0,00	0,00	0,00%
IMOBILIZADO EM ANDAMENTO	412.924,51	423.704,68	2,61%	PREJUÍZOS ACUMULADOS	(18.676.280,05)	(18.711.690,04)	0,19%
				RESULTADO DO EXERCÍCIO	(3.496.369,89)	(3.753.504,80)	7,35%





13.3. Análise do Balanço

A empresa apresenta em seus ativos totais discreta elevação, principalmente pela variação do saldo da rubrica de disponibilidades no ativo circulante. As rubricas de créditos e despesas do exercício seguinte também tiveram variação de elevação de seus saldos no período. A rubrica de estoques teve redução no período.

No ativo não circulante a empresa apresentou redução de seu saldo, principalmente pelo reconhecimento da depreciação acumulada de seus ativos imobilizados.

Os passivos totais tiveram elevação no período. O passivo circulante teve elevação no saldo, pelo aumento das rubricas fornecedores, obrigações tributárias, trabalhistas e encargos sociais. As obrigações com empréstimos e outras obrigações tiveram redução dos saldos ao final do período.

O passivo não circulante teve de redução de saldo, pela variação das obrigações de longo prazo com financiamentos e parcelamentos de impostos.

O saldo do Patrimônio Líquido contábil da empresa recuperanda, teve redução em setembro de 2024, demonstrando ao final do período o montante negativo de (-R\$ 21.465.194,84).





13.4. Análise Vertical do DRE

Realizou-se a análise do Demonstrativo de Resultado do Exercício da empresa recuperanda, conforme análise gráfica apresentada nos slides seguintes.

DEMONSTRATIVO DE RESULTADO DO EXERCÍCIO	08/2024	A/V	09/2024	A/V	TOTAL DO PERÍODO	A/V
Receita Operacional Bruta	2.543.697,01	100,00%	2.288.257,18	100,00%	4.831.954,19	100,00%
Total das Receitas	2.543.697,01	100,00%	2.288.257,18	100,00%	4.831.954,19	100,00%
(-) Deduções das Receitas	(493.479,34)	-19,40%	(426.716,98)	-18,65%	(920.196,32)	-19,04%
Vendas Canceladas	0,00	0,00%	0,00	0,00%	0,00	0,00%
Impostos incidentes sobre a venda	(493.479,34)	-19,40%	(426.716,98)	-18,65%	(920.196,32)	-19,04%
Substituição Tributária	0,00	0,00%	0,00	0,00%	0,00	0,00%
Receita Líquida	2.050.217,67	80,60%	1.861.540,20	81,35%	3.911.757,87	80,96%
Custo das Mercadorias e Serviços	(1.365.401,56)	-53,68%	(1.713.212,94)	-74,87%	(3.078.614,50)	-63,71%
Lucro Bruto	684.816,11	26,92%	148.327,26	6,48%	833.143,37	17,24%
(-) Despesas Operacionais	(1.020.844,34)	-40,13%	(452.386,49)	-19,77%	(1.473.230,83)	-30,49%
Despesas Com Pessoal	(149.399,24)	-5,87%	(137.573,97)	-6,01%	(286.973,21)	-5,94%
Despesas Administrativas	(265.386,24)	-10,43%	(288.237,04)	-12,60%	(553.623,28)	-11,46%
Despesas Financeiras	(592.759,31)	-23,30%	(25.315,89)	-1,11%	(618.075,20)	-12,79%
Despesas Tributárias	(13.299,55)	-0,52%	(1.259,59)	-0,06%	(14.559,14)	-0,30%
Outras Receitas Operacionais	10.356,75	0,41%	17.720,92	0,77%	28.077,67	0,58%
Resultado Operacional Líquido	(325.671,48)	-12,80%	(286.338,31)	-12,51%	(612.009,79)	-12,67%
Receitas Não Operacionais	0,00	0,00%	0,00	0,00%	0,00	0,00%
Despesas Não Operacionais	(12.607,68)	-0,50%	(6.206,59)	-0,27%	(18.814,27)	-0,39%
Resultado antes IRPJ e CSSL	(338.279,16)	-13,30%	(292.544,90)	-12,78%	(630.824,06)	-13,06%
IRPJ e CSSL	0,00	0,00%	0,00	0,00%	0,00	0,00%
LUCRO DO EXERCÍCIO	(338.279,16)	-13,30%	(292.544,90)	-12,78%	(630.824,06)	-13,06%





13.5. Análise Vertical do DRE

A empresa recuperanda declara um faturamento de R\$ 2.288.257,18 no período de setembro de 2024, uma redução de -10,04% em relação ao período de agosto de 2024. Após as deduções de impostos, a empresa apresenta uma receita líquida 81,35% do faturamento total do período.

O custo das mercadorias e serviços do período tiveram elevação, cerca de 25,47% em comparação ao mês anterior, representando 74,87% do faturamento total, deixando uma margem de lucro bruto de 6,48% do faturamento total do período.

As despesas operacionais tiveram redução de -55,69% em comparação ao mês anterior, representando 19,77% do faturamento total.

As despesas administrativas possuem maior representatividade no total das despesas operacionais, representando 12,60% do faturamento total, um aumento de 8,61% em comparação ao mês anterior. As despesas com pessoal também tiveram grande representatividade nas despesas, representando ao final do período 6,01% do faturamento total, uma redução de -7,92%, em comparação ao mês anterior. As despesas financeiras tiveram menor representatividade nas despesas totais, representando 1,11% do faturamento total, mas com grande variação em comparação ao mês anterior, redução de 95,73%. As despesas tributárias possuem baixa representatividade nas despesas totais do período, cerca de 0,06% do faturamento total, uma redução de cerca de -90,53%, em comparação ao mês anterior.

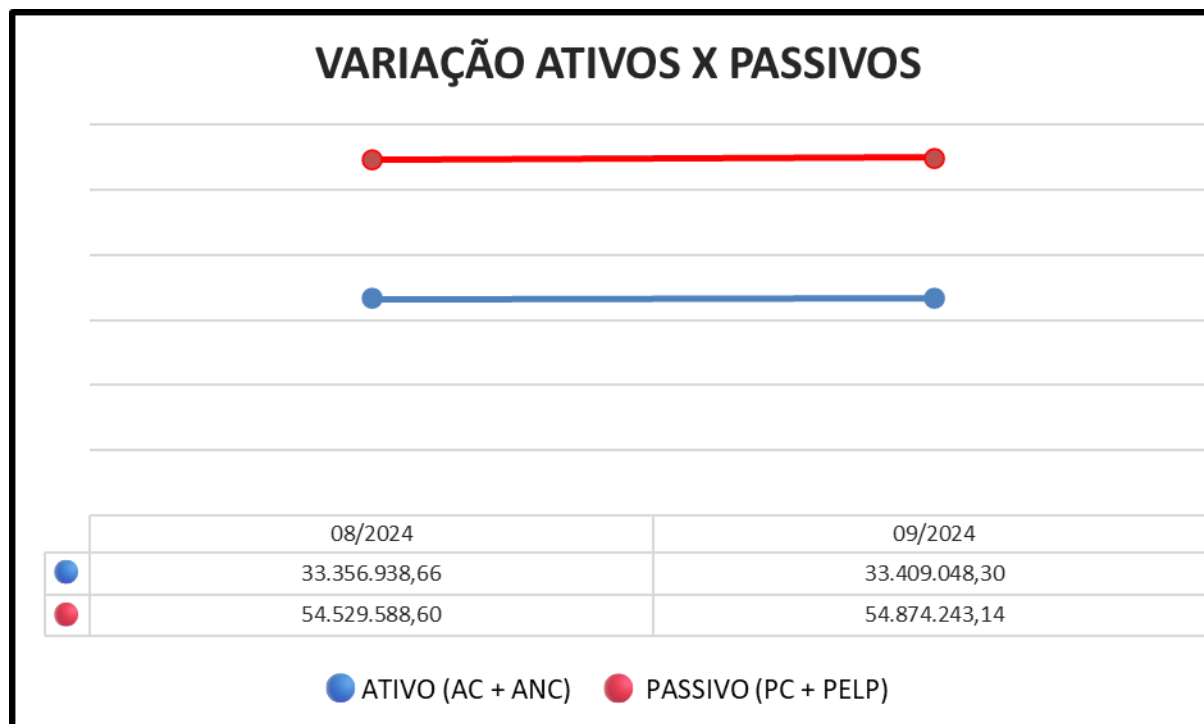
Somados os fatores e com as oscilações das despesas, custos e faturamento ocorridos no período, ao final de setembro de 2024 a empresa apresenta um prejuízo de (-R\$ 292.544,90).





13.6. Variação: Ativos x Passivos

Os valores totais dos ativos para o período de setembro tiveram discreta elevação, principalmente pela variação da rubrica de disponibilidades. Os passivos totais tiveram elevação no período, principalmente pela variação da rubrica de fornecedores, aumentando discretamente a elasticidade entre os totais, como podemos observar no quadro abaixo:





13.7. Índices de Liquidez

INDICATIVOS DE LIQUIDEZ

Em subitens tal indicativo foi analisado em 4 etapas, quais sejam:

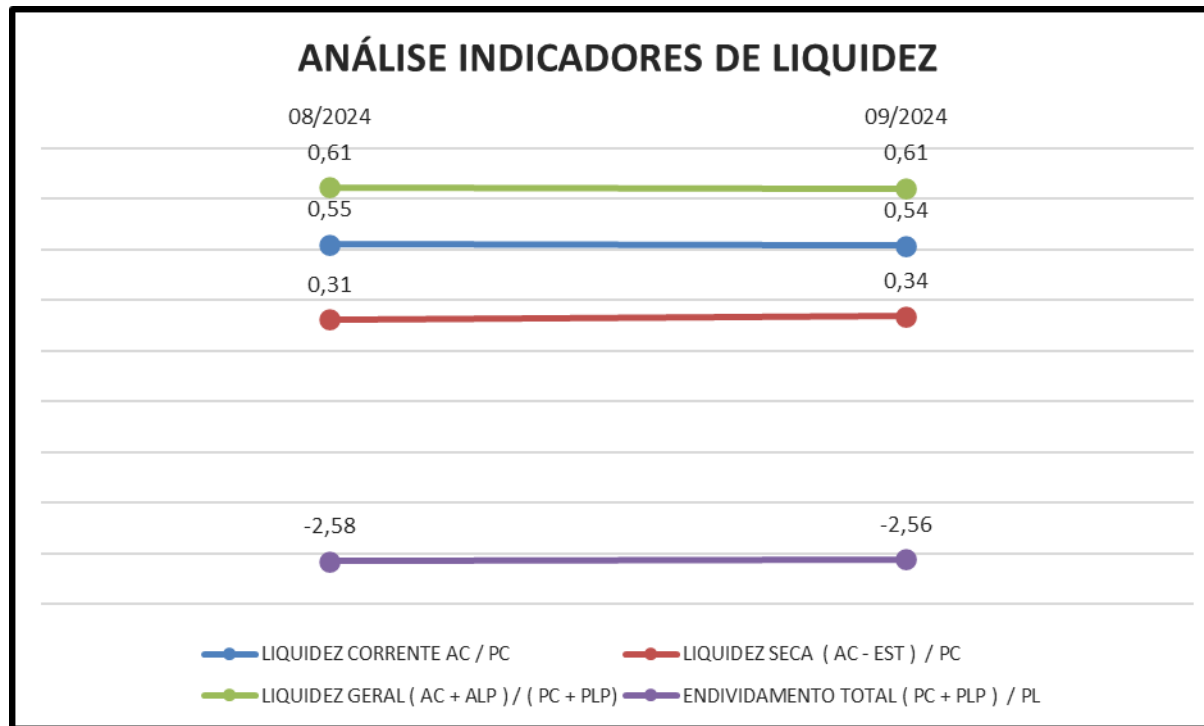
- Liquidez Corrente: tem por objetivo analisar as condições de pagamento das dívidas no curto prazo.
- Liquidez Seca: tem por objetivo analisar as condições de pagamento das dívidas no curto prazo, mas exclui o item estoques no qual estão muitas vezes valorizados eis que não aplicado índices de depreciação e outros fatores econômicos; e,
- Liquidez Geral: Analisa as condições de pagamento das dívidas no longo prazo.





12.6. Análise dos Indicadores

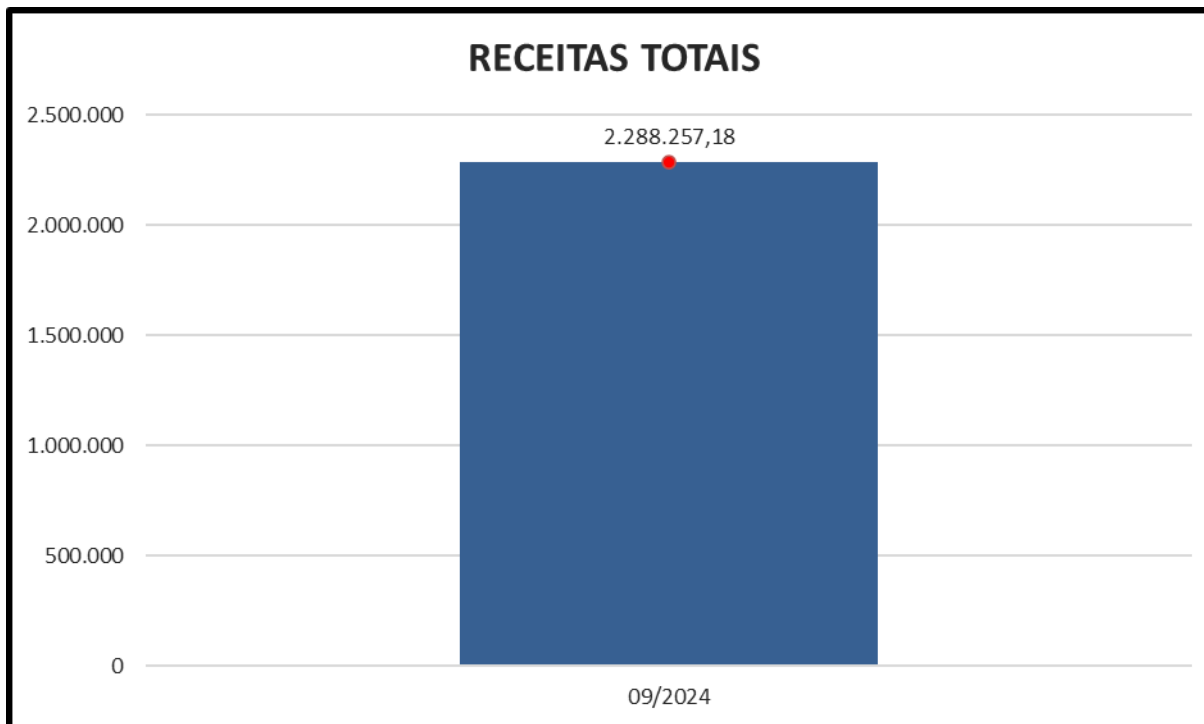
Os indicadores de liquidez geral e liquidez corrente, não sofreram alterações significantes. O indicador de liquidez seca teve discreta melhora, com a diminuição das imobilizações em estoques. O endividamento total da empresa conforme o indicador, representa ao final do período 3,56 vezes o patrimônio líquido disponível da empresa.





12.7. Análise das Receitas

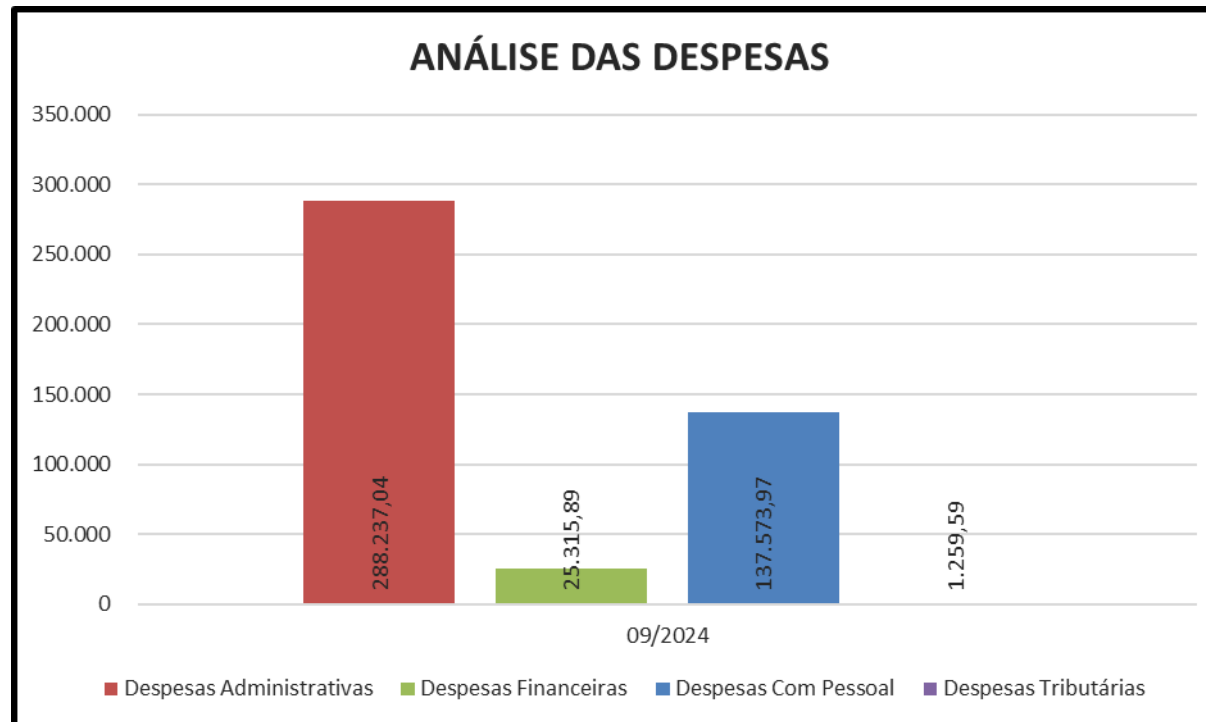
Observa-se conforme gráfico, que a empresa apresentou faturamento de R\$ 2.288.257,18 no período de setembro de 2024.





12.8. Análise das Despesas

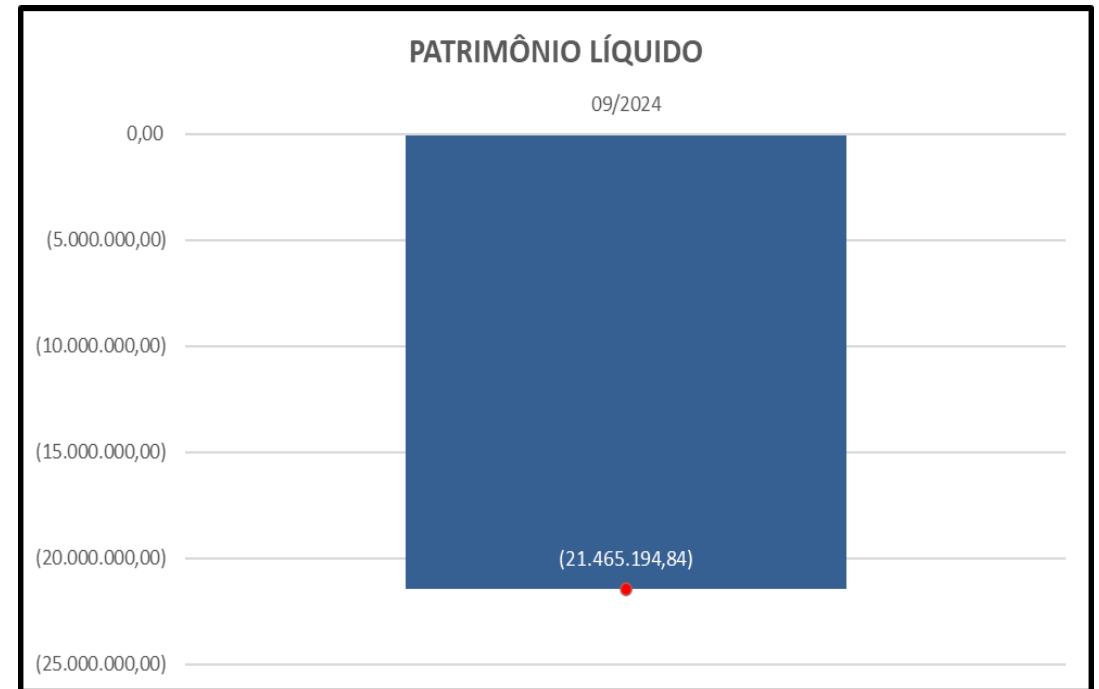
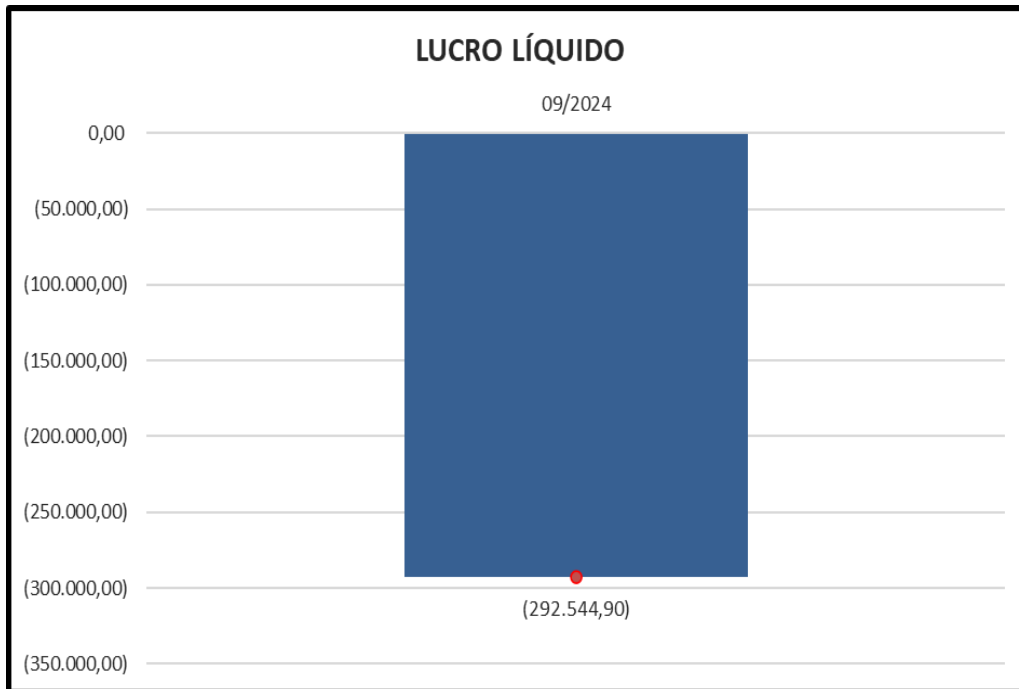
Conforme gráfico, observa-se maior relevância nas despesas administrativas da empresa recuperanda no período de setembro de 2024 cerca de 63,71% do total das despesas, as despesas com pessoal vem em seguida consumindo 30,41% das despesas totais. As despesas financeiras possuem menor impacto nas despesas totais do período, cerca de 5,60%. As despesas tributárias possuem baixíssima representatividade nas despesas operacionais totais do período.





12.9. Análise do Lucro e Patrimônio Líquido

Observa-se que no período de setembro de 2024, a empresa obteve prejuízo operacional, com o referido resultado o patrimônio líquido da empresa sofreu redução no período, representado ao final do período por um montante negativo de (-R\$ 21.465.194,84).





ANEXO I – VISITA TÉCNICA

Esta Administração Judicial informa que realizou vistoria na sede da empresa na data de 18/09/24, nos termos do art. 22, II, “a” e “c” da Lei 11.101/05, conforme levantamento fotográfico que segue:





Estevez Guarda

Administração Judicial

PORTO ALEGRE - RS
Av. Carlos Gomes, 700 - 614
Boa Vista - CEP 90480-000

R. Bocaiúva, 2125 - 1º e 2º andar,
Centro, Florianópolis - SC

R. Gen. Mário Tourinho, 1746,
1601 - Seminário, Curitiba - PR

Av. Pres. Juscelino Kubitschek,
1327, Itaim Bibi, São Paulo - SP

Central de Atendimento
(51) 3331-1111

E-mail: contato@estevezguarda.com.br



www.estevezguarda.com.br