



Estevez Guarda
Administração Judicial

RELATÓRIO MENSAL DE ATIVIDADES

INDÚSTRIA DE SUCOS VALE DO CAÍ LTDA.

PROCESSO Nº 5031201-03.2023.8.21.0019/RS
Juizado Regional Empresarial da Comarca de Pelotas – RS

ABRIL DE 2024





ÍNDICE

1. Considerações Iniciais sobre RMA	3
2. Cronograma Processual	4/5
3. Resumo Processual	6
4. Relatório dos Incidentes Processuais	7
5. Da Atividade e Informações Gerais	8
5.1 – Da Estrutura Societária e Organizacional	9/10
5.2 – Sede e Filiais	11
5.3 – Principais Clientes e Fornecedores	12
6. Plano de Recuperação Judicial	13/14
7. Dos Bens Essenciais à Atividade Empresarial	15
8. Controle de Ações	16
9. Créditos Concurtais	17
10. Crédito Extraconcurtais	18/21
11. Endividamento – Passivo Total	22
12. Situação Operacional e Econômica	23
12.1 –Funcionários	24
12.2 – Análise do Balanço	25/26
12.3 – Análise Vertical do DRE	27/28
12.4 – Variação: Ativos x Passivos	29
12.5 – Índices de Liquidez	30/31
12.6 – Análise das Receitas	32
12.7 – Análise das Despesas	33
12.8 – Análise do Patrimônio Líquido	34
13. Análise da Produção	35/36
ANEXO I – VISITA TÉCNICA	37
ANEXO II – QUESTIONÁRIO ENCHENTES	38





1. CONSIDERAÇÕES INICIAIS SOBRE O RELATÓRIO MENSAL DE ATIVIDADES – RMA

O presente Relatório reúne de forma sintética as informações operacionais, financeiras, econômicas e processuais, limitadas as informações disponibilizadas, não exaustivas, no procedimento recuperacional, em atenção ao disposto no art. 22, II, “c”, da Lei 11.101/05 e em observância a Recomendação Nº 72 do Conselho Nacional de Justiça – CNJ, a qual tem como objetivo padronizar os relatórios de atividades apresentados pela Administração Judicial.

As informações prestadas por esta Administração Judicial são extraídas da análise dos dados fornecidos mensalmente pela Recuperanda, de reuniões com os procuradores e representantes da empresa, bem como das vistorias realizadas nas sedes das empresas.





2. CRONOGRAMA PROCESSUAL




DATA	EVENTO	LOCALIZAÇÃO AUTOS
01/12/2023	Ajuizamento do pedido de Recuperação Judicial	Evento 1
10/11/2023	Laudo de Constatação Prévia (Art. 51-A, LREF)	Evento 9
21/11/2023	Decisão de deferimento do processamento da RJ (Art. 52, LREF)	Evento 13
24/11/2023	Publicação do Edital de deferimento (Art. 52, §1º, LREF)	Evento 20
24/11/2023	Publicação do Edital com a Relação de Credores (Art. 7º § 1º, LREF)	Evento 20
19/01/2024	Plano de Recuperação Judicial	Evento 35
22/04/2024	Relatório da Administração Judicial sobre o Plano de Recuperação Judicial	Evento 75 – Anexo2
22/04/2024	Relatório de Verificação de Créditos	Evento 75 – Anexo3





2. CRONOGRAMA PROCESSUAL



-  Evento Realizado
-  Data Estimada
-  Ato pendente





3. RESUMO PROCESSUAL

O presente procedimento trata de pedido de recuperação judicial proposto em 01/01/2023 pela empresa INDUSTRIA DE SUCOS VALE DO CAI LTDA.

O referido processo está tramitando sob o nº 5031201-03.2023.8.21.0019 perante o Juízo do Juizado Regional Empresarial da Comarca de Pelotas - RS.

De acordo com o pedido inicial, as empresas recuperandas apontam como causas da crise os seguintes acontecimentos:

- Investimento elevado nas instalações da Indústria e maquinário, além de investimentos em Know-How nas operações, a fim de atender as demandas de mercado;
- Acúmulo de dívidas em razão dos investimentos realizados que causaram dificuldade em honrar os pagamentos de produtores e fornecedores , resultando na necessidade de tomada de empréstimos.
- Os impactos da pandemia do COVID-19; e,
- O aumento no custo do frete marítimo e impactos decorrentes do cenário internacional, que influenciam diretamente no valor dos produtos comercializados.

Nesse sentido, considerando o deferimento do processamento do pedido de Recuperação Judicial, as empresas apresentaram, tempestivamente seu Plano de Recuperação Judicial, juntamente com os respectivos laudos, conforme EVENTO35 dos autos recuperacionais.

Assim, esta Administração Judicial apresentou Relatório sobre o Plano de Recuperação Judicial conforme EVENTO75 – ANEXO2.





4. RELATÓRIO DOS INCIDENTES PROCESSUAIS

Nos termos do art. 4º da Recomendação Nº 72 do CNJ, apresenta-se relatório dos incidentes processuais, contendo as informações básicas sobre cada incidente ajuizado e em que fase processual se encontram.

Processo nº	Classe Processual	Situação Atual
5046686-18.2024.8.21.7000	Agravo de Instrumento	Distribuído em 21/02/2024
5079289-47.2024.8.21.7000	Agravo de Instrumento	Distribuído em 19/03/2024
5000895-08.2024.8.21.0022	Incidente de RMA	<i>Em dia</i>





5. DA ATIVIDADE E INFORMAÇÕES GERAIS

A recuperanda atua no mercado de *citricultura* desde o ano de 2013, tendo indicado sua atividade com o objetivo de aproveitar e destinar sobras de frutas. Nos anos de 2014 e 2015 iniciou o processamento de *laranja mandarina madura*. Em 2018 aprimorou o processo e conquistou a emissão do *1º certificado de conformidade com a SGF* (Sure Global Fair/Internacional Raw Material Assurance), associação industrial europeia que regula o cumprimento das normas legais e industriais de qualidade e segurança na produção de sucos de frutas. Em 2020 iniciou nova operação de produtos para varejo de sucos concentrados e sucos para beber, iniciando operações no mercado do Sul do Brasil. Em meio a pandemia houve o lançamento da linha *Finfi* voltada para a comercialização no varejo, com o objetivo de atender *fast foods*, hotéis, padarias, supermercados, dentre outros. Em 2021 a empresa realizou investimentos em *linha de cédula*, sendo os produtos vendidos na íntegra para o Oriente Médio, o qual firmou acordo de compra da safra para o ano de 2022.

Assim, observa-se que originalmente a empresa iniciou sua atividade produzindo e comercializando seus produtos com marca própria, *Finfi*. No entanto, modificou sua sistemática e passou a atuar como prestadora de serviços de beneficiamento de produto *in natura* e transformação especializada na produção de sucos e óleos essenciais, passando a produzir para terceiros mediante contratação previa.

Em sua operação, a empresa movimenta 420 toneladas de frutas diariamente, contando com uma sede própria com 55.500m² e com linha de produção *moderna e equipada*, inclusive com sistemas e programas de controle de produção e qualidade.





5.1. Da Estrutura Societária e Organizacional

Em relação aos sócios e administradores da empresa recuperanda, segue informação extraída do *site* da Receita Federal.

CNPJ:	12.576.887/0001-40
NOME EMPRESARIAL:	INDUSTRIA DE SUCOS VALE DO CAI LTDA
CAPITAL SOCIAL:	R\$400.000,00 (Quatrocentos mil reais)

O Quadro de Sócios e Administradores(QSA) constante da base de dados do Cadastro Nacional da Pessoa Jurídica (CNPJ) é o seguinte:

Nome/Nome Empresarial:	EVANDRO NEDEL
Qualificação:	49-Sócio-Administrador

Nome/Nome Empresarial:	ROGELIO NEDEL
Qualificação:	22-Sócio





5.1. Da Estrutura Societária e Organizacional

A partir de consulta ao site da Receita Federal, junta-se comprovante de inscrição e de situação cadastral da recuperanda.

REPÚBLICA FEDERATIVA DO BRASIL			
CADASTRO NACIONAL DA PESSOA JURÍDICA			
NUMERO DE INSCRIÇÃO 12.576.887/0001-40 MATRIZ	COMPROVANTE DE INSCRIÇÃO E DE SITUAÇÃO CADASTRAL	DATA DE ABERTURA 23/09/2010	
NOME EMPRESARIAL INDUSTRIA DE SUCOS VALE DO CAI LTDA			
TÍTULO DO ESTABELECIMENTO (NOME DE FANTASIA) VALE CITRUS			PORTE DEMAIS
CÓDIGO E DESCRIÇÃO DA ATIVIDADE ECONÔMICA PRINCIPAL 10.33-3-01 - Fabricação de sucos concentrados de frutas, hortaliças e legumes			
CÓDIGO E DESCRIÇÃO DAS ATIVIDADES ECONÔMICAS SECUNDARIAS 20.93-2-00 - Fabricação de aditivos de uso industrial 46.33-8-01 - Comércio atacadista de frutas, verduras, raízes, tubérculos, hortaliças e legumes frescos 46.35-4-99 - Comércio atacadista de bebidas não especificadas anteriormente 46.39-7-02 - Comércio atacadista de produtos alimentícios em geral, com atividade de fracionamento e acondicionamento associada 47.23-7-00 - Comércio varejista de bebidas 52.11-7-99 - Depósitos de mercadorias para terceiros, exceto armazéns gerais e guarda-móveis			
CÓDIGO E DESCRIÇÃO DA NATUREZA JURÍDICA 206-2 - Sociedade Empresária Limitada			
LOGRADOURO EST DO DESPIQUE	NUMERO S/N	COMPLEMENTO PREDIO 02	
CEP 95.783-000	BAIRRO/DISTRITO CENTRO	MUNICIPIO PARECI NOVO	UF RS
ENDEREÇO ELETRÔNICO NEDELCITRICOS@NEDELCITRICOS.COM.BR		TELEFONE (51) 3633-9287	
ENTE FEDERATIVO RESPONSÁVEL (EFR) *****			
SITUAÇÃO CADASTRAL ATIVA		DATA DA SITUAÇÃO CADASTRAL 23/09/2010	
MOTIVO DE SITUAÇÃO CADASTRAL			
SITUAÇÃO ESPECIAL *****		DATA DA SITUAÇÃO ESPECIAL *****	





5.2. Sede e Filiais

A requerente narra que sua *sede* está localizada na Estrada do Despique, s/n, prédio 02, Centro, CEP 95.783-000, Pareci Novo – RS, não possuindo filiais.



ENDEREÇO

Estrada do Despique, s/n, prédio 02, Centro, CEP 95.783-000, Pareci Novo – RS.





5.3. Principais Clientes e Fornecedores

Em relação a atividade, originalmente a empresa iniciou sua atividade produzindo e comercializando seus produtos com marca própria, *Finfi*. No entanto, modificou sua sistemática e passou a atuar como prestadora de serviços de beneficiamento de produto *in natura* e transformação especializada na produção de sucos e óleos essenciais, passando a produzir para terceiros mediante contratação previa.



 óleos essenciais

Se você quer saber mais sobre as atividades da Nedel Citricos ou precisa de mais informações sobre nossos produtos, entre em contato conosco.

- ÓLEO DE LARANJA
- ÓLEO DE MANDARINA VERDE
- ÓLEO DE MANDARINA VERMELHA
- D-LIMONENE



 SUCOS

Se você quer saber mais sobre as atividades da Nedel Citricos ou precisa de mais informações sobre nossos produtos, entre em contato conosco.

- SUCO CONCENTRADO CONGELADO DE LARANJA
- SUCO CONCENTRADO CONGELADO DE MANDARINA
- SUCO CONCENTRADO CONGELADO DE TANGERINA
- CÉLULA CONGELADA DE LARANJA





6. PLANO DE RECUPERAÇÃO JUDICIAL

Da Proposta de Pagamento aos Credores

CLASSE I – TRABALHISTA

Página 11 do Plano:

- I. Deságio: 80%;
- II. Carência: sem carência;
- III Parcelamento: 12 parcelas mensais, iguais e consecutivas; e,
- III. Atualização: TR + juros de 1% a.a.

CLASSE II – GARANTIA REAL

Página 12 do Plano:

- I. Deságio: 90%;
- II. Carência: 24 meses;
- III Parcelamento: 24 parcelas mensais, iguais e consecutivas; e,
- III. Atualização: TR + juros de 1% a.a.

CLASSE III – QUIROGRAFÁRIO

Página 13 do Plano:

- I. Deságio: 90%;
- II. Carência: 36 meses;
- III Parcelamento: 84 parcelas mensais, iguais e consecutivas; e,
- III. Atualização: TR + juros de 1% a.a.

CLASSE IV – ME e EPP

Página 14 do Plano:

- I. Deságio: 90%;
- II. Carência: 24 meses;
- III Parcelamento: 60 parcelas mensais, iguais e consecutivas; e,
- III. Atualização: TR + juros de 1% a.a.





6. PLANO DE RECUPERAÇÃO JUDICIAL

Da Negociação com os Credores

Em relação as negociações com os credores, a recuperanda informou que, no momento, não possui nenhuma negociação em andamento.





7. DOS BENS ESSENCIAIS À ATIVIDADE EMPRESARIAL

Em sua manifestação inicial, a recuperanda apresentou pedido de essencialidade de bens, veículos e conta bancária da empresa.

Nesse sentido, conforme decisão de Evento 13 que deferiu o processamento da Recuperação Judicial da devedora, foi reconhecido a essencialidade de (I) do prédio que constitui a sede da empresa, assim como de todos aqueles que compõem o espaço da empresa, (II) da conta bancária nº 13000730-8, Ag. 1126, Banco 33, de titularidade Indústria de Sucos Vale do Cai, CNPJ 12.576.887/0001-40, e (III) dos bens a seguir relacionados:

Veículos

PLACA	RENAVAN	MODELO
FUG7D50	106622349	Fiat/Fiorino 1.4 Flex
IVF4B09	71425008	M. Benz 515CDISPRINTERC
IUE7G45	529193140	Fiat/Fiorino Flex
ITD5G80	469180994	Ford/Cargo 816S
DMK5J85	819330329	Fiat/Fiorino IE
ILL3B63	813928222	Fiat/Fiorino IE
IZS7J91	1214705992	Saveiro RB MBVS

Maquinário

Equipamento	Marca	Operação
Tanques de decantação	Genérico	Tratamento efluente
Estação de tratamento	Genérico	Tratamento efluente
Balança Rodoviária	Toledo	Recebimento
Microcomputador balança	Genérico	Recebimento
Impressora pesos	HP	Recebimento
Tombador	Guarezi	Recebimento
Linha transporte carga silos	Genérico	Recebimento
Silos armazenagem	Genérico	Recebimento
Tanques homogeneização	Genérico	Processamento
Silo descarga do bagaço	Genérico	Processamento
Prensa do bagaço	Genérico	Processamento
Prédio caldeira	Genérico	Infraestrutura
Prédio Câmara fria	Genérico	Infraestrutura
Prédio principal processamento	Genérico	Infraestrutura
Prédio silos	Genérico	Infraestrutura
Prédio descarga	Genérico	Infraestrutura
Prédio tanques homogeneização		Infraestrutura
Unidade geração de frio	Solução	Geração frio
Caldeira 10T	Secamaq	Geração de vapor
Compressor AR Pristão	Genérico	Geração de AR
Compressor AR Parafuso	Genérico	Geração de AR
Conjunto de tanques	Genérico	Filtração

Centrifuga	Westfalia	Filtração
Centrifuga Polidora	Alfalaval	Filtração
Silo regulagem de volume	Genérico	Extração
Conjunto Escolha e Lavagem Fruta	Genérico	Extração
Linha transporte alimentação extratoras	Genérico	Extração
Linha transporte maça	Genérico	Extração
Moinho martelo	Genérico	Extração
Picador	Centenário	Extração
Peneira vibratória	Genérico	Extração
Prensa	Genérico	Extração
Extratoras	JBT	Extração
Filtro	JBT	Extração
Tanque Suco Natural	Agua Inox	Evaporação
Evaporador ENET	Citrotec	Evaporação
Torres de resfriamento	Genérico	Evaporação
Linha envase garrafas	Pamet	Envase
Virador de tambor	Genérico	Envase
Linha envase Cédula	Rauber	Célula
Tanques de blindagem	Agua Inox	Blender
Bomba positiva de envase	Netch	Blender
Câmara fria	Tecnofrio	Armazenagem frigorífica
Conjunto geração frio	Tecnofrio	Armazenagem frigorífica
Conjunto de tanques remoção cera óleos	Genérico	Acabamento
Tanque 01 polimento óleo	Genérico	Acabamento
Tanque 02 polimento	Genérico	Acabamento
Tanques água potável	Genérico	Produção
Tanques inox recuperação água	Genérico	Produção





8. CONTROLE DE AÇÕES

Em relação ao relatório dos processos judiciais, foram informadas pelas recuperadas as ações das quais fazem parte, conforme documento que segue em anexo.

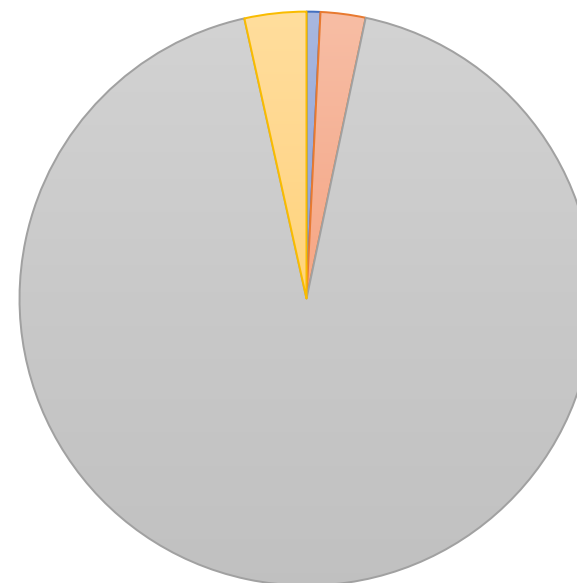




9. CRÉDITOS CONCURSAIS

Após fase de verificação administrativa de créditos, observa-se que a recuperanda possui cerca de 152 credores vinculados a sua recuperação por dívidas anteriores a propositura da RJ, que perfazem um total aproximado de R\$ 40.606.377,09 de passivo, assim distribuídos:

Descrição	Nº Credores	Valor total	% representação
Classe I Trabalhistas	7	R\$ 315.466,86	1%
Classe II Garantia Real	1	R\$ 1.027.295,78	3%
Classe III Quirografários	75	R\$ 37.851.689,99	93%
Classe IV Pequenas Empresas e ME	69	R\$ 1.411.944,46	3%
Total	145	R\$ 40.606.377,09	100,00%



■ Classe I - Trabalhista ■ Classe II - Garantia Real
■ Classe III - Quirografário ■ Classe IV - ME e EPP





10. CRÉDITOS EXTRAJUDICIAIS

Art. 49, §3º da Lei 11.101/05

Em relação aos créditos não sujeitos ao procedimento recuperacional, contratados anteriormente ao pedido de Recuperação Judicial, nos termos do art. 49, §3º da Lei 11.101/05, tais como cessão fiduciária de títulos/direitos creditórios, alienação fiduciária, arrendamentos mercantis, adiantamento de contrato de câmbio (ACC), obrigação de fazer, obrigação de entregar, obrigação de dar, etc., informa-se que esta Administração Judicial questionou especificamente a recuperanda, que não apresentou informações sobre tais créditos.

Não obstante, conforme informado em Relatório de Verificação de Créditos, foi reconhecido por esta Administração Judicial os seguintes valores como extraconcursois:

CREDOR	VALOR
Banco do Brasil S/A	R\$ 172.069,35





10. CRÉDITOS EXTRACONCURSAIS

Créditos Pós-Ajuizamento da RJ

Em relação aos créditos devidos após o ajuizamento da RJ, as recuperandas apontam como devidas as seguintes contas, vencidas há mais de 30 dias, totalizando R\$ 7.691,35:

Credor	Origem	Valor atualizado	Bens em garantia
TRANSPORTE ENTULHOS LTDA	Aquisição de serviço de coleta de resíduos	R\$ 2.425,08	
IMUNIZADORA HOFFAMAN LTDA	Dedetização	R\$ 1.452,27	
ECO PRESERVACAO AMBIENTAL LTDA	Aquisição de Serviços de Consultoria em Meio Ambiente	R\$ 1.724,00	
WMC SISTEMAS DE GESTÃO	Aquisição de serviço de sistema	R\$ 1.000,00	
ECONSULTING PROJETOS E CONS	Aquisição de Serviços de Consultoria em Meio Ambiente	R\$ 690,00	
CLIMED CLINICA MEDICA	Medicina do Trabalho	R\$ 400,00	





10. CRÉDITOS EXTRACONCURSAIS

Honorários da Administração Judicial

Em relação aos honorários da Administração Judicial, observa-se que estão pendentes de fixação por parte do juízo recuperacional.





10. CRÉDITOS EXTRACONCURSAIS

Do Passivo Fiscal

A administração judicial observa que a empresa INDUSTRIA DE SUCOS VALE DO CAI LTDA vem acumulando endividamento fiscal até o período de abril de 2024. A empresa apresentou abaixo os dados referentes a apuração e quitação de parte dos impostos e tributos devidos:

Descrição Tributo	Saldo Devedor em 31/03/2024	Débito de imposto no mês	Pagamentos efetuados no mês	Saldo Devedor em 30/04/2024
FEDERAL	16.485,55	84.930,77	15.491,65	85.924,67
Imposto de Renda Retido na Fonte	2.818,55	1.593,49	2.818,55	1.593,49
PIS a Recolher	-	12.191,83	-	12.191,83
COFINS a Recolher	-	56.156,34	-	56.156,34
INSS retido a Recolher	820,75	699,70	820,75	699,70
Funrural a Recolher	1.407,76	39,00	163,80	1.282,96
INSS a Recolher	-	-	-	-
FGTS a Recolher	9.924,60	12.671,29	10.208,45	12.387,44
IR RETIDO A RECOLHER	343,92	378,38	343,92	378,38
PIS/CPFONS/CSLL A RECOLHER	1.165,25	1.199,50	1.132,44	1.232,31
FCP A RECOLHER	4,72	1,24	3,74	2,22
ESTADUAL	35.996,92	-	-	35.996,92
ICMS a Recolher	35.996,92	-	-	35.996,92
MUNICIPAL	90,98	12,06	99,60	3,44
ISSQN a Recolher	90,98	12,06	99,60	3,44
TOTAL GERAL	52.573,45	84.942,83	15.591,25	121.925,03

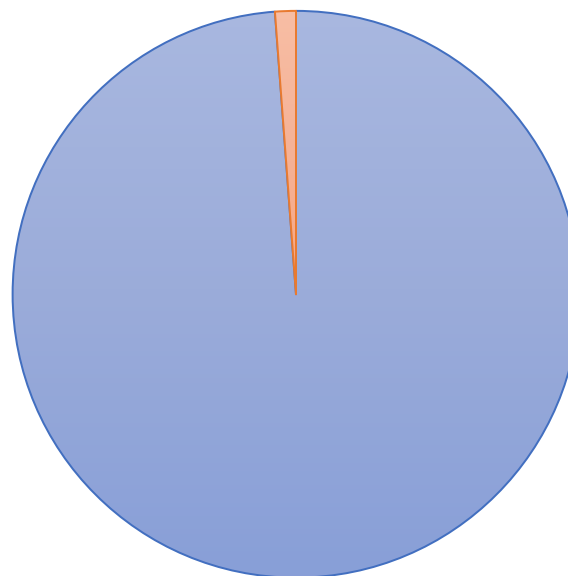




11. ENDIVIDAMENTO – PASSIVO TOTAL

Em relação ao endividamento total da empresa recuperanda, observa-se um passivo global de R\$ 40.908.062,82, considerando créditos concursais e extraconcursais (relativos aos créditos devidos após o ajuizamento da RJ vencidos há mais de 30 dias e ao passivo fiscal). Ressalta-se que as recuperandas não prestaram informações em relação a eventuais valores relativos a créditos extraconcursais previstos no art. 49, §3º da Lei 11.101/05 , de modo que, neste momento, a análise é apresentada apenas de maneira parcial.

Créditos Concurais		Créditos Extraconcursais	
R\$	40.606.377,09	R\$	301.685,73
Total		R\$ 40.908.062,82	



■ Créditos Concurais ■ Créditos Extraconcursais





12. SITUAÇÃO OPERACIONAL E ECONÔMICA

As informações operacionais foram obtidas através dos documentos disponibilizados pelas próprias empresas recuperandas, em cumprimento ao disposto no art. 52, IV da Lei 11.101/05.

Desta forma, trata-se o presente relatório da análise das informações contábeis disponibilizadas, considerando os seguintes documentos:

Balancete 04 2024 - Sintetico.pdf
Balancete 04 2024.pdf
Balancete 04 2024.xls
Comprovante Darf_Abril II_2024.pdf
Comprovante Darf_Abril I_2024.pdf
Comprovante FGTS_Abril_24.pdf
Comprovação Folha Abril_24 .pdf
Comprovação Folha Abril_24 II.pdf
Comprovação Folha Abril_24_Adiantamento.pdf
Comprovação Folha Abril_24_Adiantamento_Alisson.pdf
Faturamento 2024.pdf
GERAL.pdf
Questionario - Efeitos das Enchentes no Estado do RS.pdf
Questionario Abril 2024[1].pdf
Relatório de produção Abril_2024 .pdf



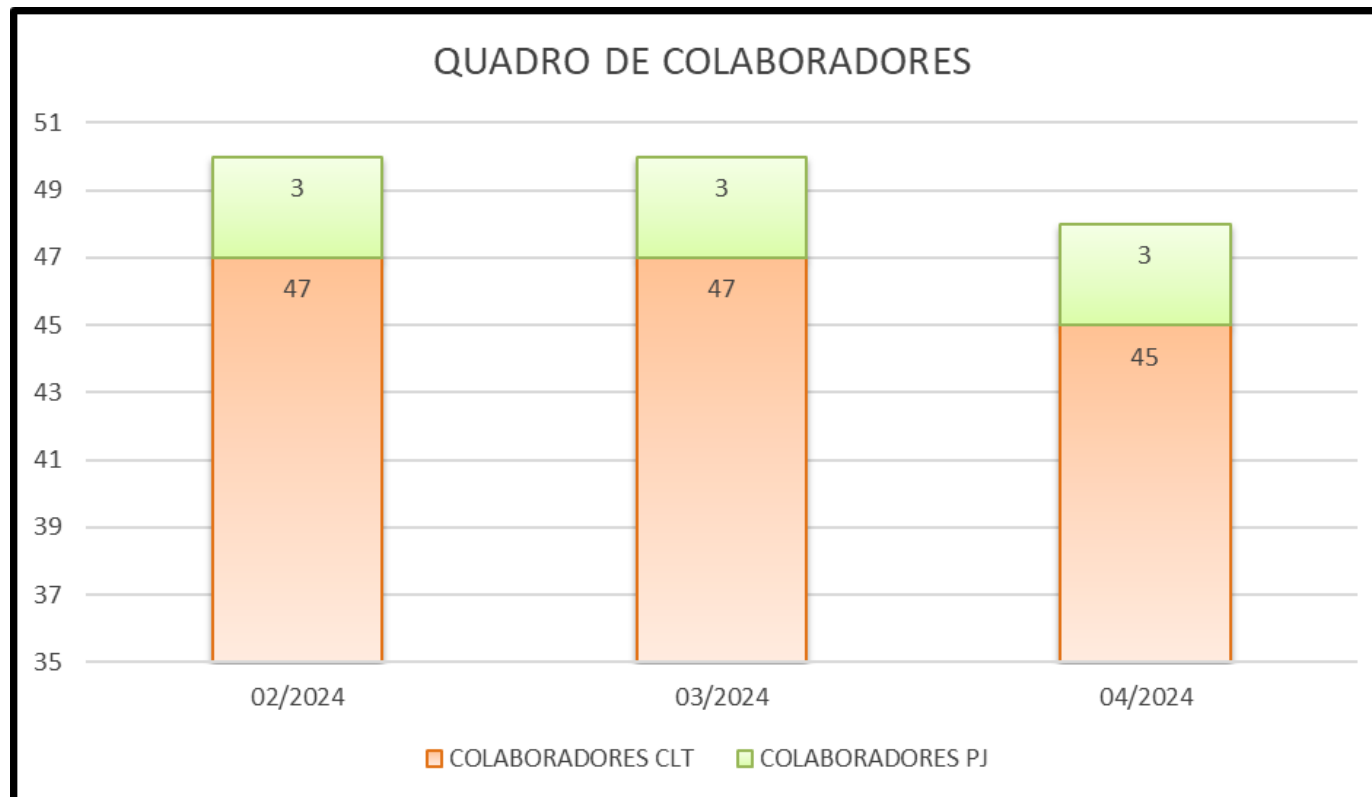


12.1. Funcionários

No período março de 2024, a empresa INDUSTRIA DE SUCOS VALE DO CAI LTDA informou que contava com 58 funcionários ativos, sendo:

Número de funcionários CLT: 45

Número de funcionários PJ: 3





12.2. Análise do Balanço

Realizou-se a análise do Balanço Patrimonial da empresa recuperanda conforme análise gráfica apresentada nos slides seguintes.

BALANÇO PATRIMONIAL	02/2024	03/2024	04/2024	Varição Abr/Mar	BALANÇO PATRIMONIAL	02/2024	03/2024	04/2024	Varição Abr/Mar
ATIVO	24.310.723,44	23.946.938,94	23.727.077,07	-0,92%	PASSIVO	24.310.723,44	23.946.938,94	23.727.077,07	-0,92%
<u>ATIVO CIRCULANTE</u>	12.486.089,25	12.224.863,45	12.125.090,73	-0,82%	<u>PASSIVO CIRCULANTE</u>	57.464.325,69	57.611.698,97	57.373.156,97	-0,41%
DISPONIBILIDADE	61.150,06	66.398,54	92.146,77	38,78%	SALARIOS E OBRIGAÇÕES SOCIAIS	509.923,41	531.454,52	572.755,14	7,77%
OUTROS CRÉDITOS	11.760.164,39	11.425.510,76	11.440.315,86	0,13%	OBRIGAÇÕES FISCAIS E TRIBUTÁRIAS	8.235.916,46	8.212.480,91	8.279.790,47	0,82%
CLIENTES	3.281.986,89	2.931.828,08	2.905.013,52	-0,91%	FORNECEDORES	8.667.235,80	8.694.474,89	8.701.735,01	0,08%
IMPOSTOS A RECUPERAR	7.945.303,42	7.992.737,87	7.998.157,79	0,07%	DESCONTO DE DUPLICATAS	49.736,82	32.117,43	32.117,43	0,00%
ADIANTAMENTOS A FORN E COLAB.	486.484,94	454.555,67	490.755,41	7,96%	EMPRÉSTIMOS E FINANCIAMENTOS	27.738.971,67	27.857.629,69	27.928.855,97	0,26%
OUTROS CRÉDITOS.	46.389,14	46.389,14	46.389,14	0,00%	CHEQUES A PAGAR	11.375,59	11.375,59	11.375,59	0,00%
ESTOQUES	653.263,12	724.945,87	588.123,22	-18,87%	FATURAMENTO ANTECIPADO	8.921.677,50	8.921.677,50	8.921.677,50	0,00%
DESPESAS DO EXERCÍCIO SEGUINTE	11.511,68	8.008,28	4.504,88	-43,75%	ADIANTAMENTO DE CLIENTES	3.329.488,44	3.350.488,44	2.924.849,86	-12,70%
<u>ATIVO NÃO CIRCULANTE</u>	11.824.634,19	11.722.075,49	11.601.986,34	-1,02%	<u>PASSIVO NÃO CIRCULANTE</u>	2.016.513,98	2.016.513,98	2.016.513,98	0,00%
ATIVO REALIZÁVEL LONGO PRAZO	81.390,76	81.390,76	81.390,76	0,00%	EMPRÉSTIMOS E FINANCIAMENTOS..	1.330.000,00	1.330.000,00	1.330.000,00	0,00%
OUTROS CRÉDITOS	81.390,76	81.390,76	81.390,76	0,00%	PROCESSOS JUDICIAIS	686.513,98	686.513,98	686.513,98	0,00%
OUTROS CRÉDITOS..	81.390,76	81.390,76	81.390,76	0,00%	<u>PATRIMÔNIO LÍQUIDO</u>	(35.170.116,23)	(35.681.274,01)	(35.662.593,88)	-0,05%
INVESTIMENTOS	572.750,61	572.750,61	572.750,61	0,00%	CAPITAL SOCIAL INTEGRALIZADO	400.000,00	400.000,00	400.000,00	0,00%
IMOBILIZADO	11.170.492,82	11.067.934,12	10.947.844,97	-1,09%	RESULTADO DO EXERCÍCIO	(2.974,51)	(511.157,78)	18.680,13	-103,65%
					PREJUÍZOS ACUMULADOS	(35.567.141,72)	(35.570.116,23)	(36.081.274,01)	1,44%





12.2. Análise do Balanço

A empresa em seus ativos circulantes apresentou redução, com variação significativa do saldo da conta estoques reduzindo cerca de 18,87%.

No ativo não circulante a redução se deu nos ajuste de depreciação acumulada dos ativos imobilizados.

No passivo circulante, as obrigações com os descontos de duplicatas e adiantamento de clientes tiveram variação negativa reduzindo as obrigações cerca de 12,70%.

Os passivos não circulantes permaneceram inalterados.

O Patrimônio líquido da empresa manteve mesmo nível do período de março de 2024, pelo resultado positivo quase nulo obtido no período de abril de 2024.





12.3. Análise Vertical do DRE

Realizou-se a análise do Demonstrativo de Resultado do Exercício da empresa recuperanda conforme análise gráfica apresentada nos slides seguintes.

DEMONSTRATIVO DE RESULTADO DO EXERCÍCIO	02/2024	A/V	03/2024	A/V	04/2024	A/V	TOTAL DO PERÍODO	A/V
Receita Operacional Bruta	405.185,74	100,00%	315.942,35	100,00%	932.864,07	100,00%	1.653.992,16	100,00%
Total das Receitas	405.185,74	100,00%	315.942,35	100,00%	932.864,07	100,00%	1.653.992,16	100,00%
(-) Deduções das Receitas	(64.764,78)	-15,98%	(199.976,87)	-63,30%	(88.040,55)	-9,44%	(352.782,20)	-21,33%
Vendas Canceladas	0,00	0,00%	(217.066,00)	-68,70%	0,00	0,00%	(217.066,00)	-13,12%
Impostos incidentes sobre a venda	(64.764,78)	-15,98%	17.089,13	5,41%	(88.040,55)	-9,44%	(135.716,20)	-8,21%
Receita Líquida	340.420,96	84,02%	115.965,48	36,70%	844.823,52	90,56%	1.301.209,96	78,67%
Custo das Mercadorias e Serviços	(52.127,79)	-12,87%	(353.813,08)	-111,99%	(560.006,56)	-60,03%	(965.947,43)	-58,40%
Lucro Bruto	288.293,17	71,15%	(237.847,60)	-75,28%	284.816,96	30,53%	335.262,53	20,27%
(-) Despesas Operacionais	(291.267,68)	-71,88%	(274.749,90)	-86,96%	(266.196,10)	-28,54%	(832.213,68)	-50,32%
Despesas Comerciais	(11.037,45)	-2,72%	(28.177,17)	-8,92%	(52.312,99)	-5,61%	(91.527,61)	-5,53%
Despesas Administrativas	(141.988,81)	-35,04%	(122.541,65)	-38,79%	(139.297,45)	-14,93%	(403.827,91)	-24,42%
Despesas Financeiras	(138.241,42)	-34,12%	(124.031,08)	-39,26%	(74.585,66)	-8,00%	(336.858,16)	-20,37%
Outras Receitas Operacionais	0,00	0,00%	0,30	0,00%	59,27	0,01%	59,57	0,00%
Resultado Operacional Líquido	(2.974,51)	-0,73%	(512.597,20)	-162,24%	18.680,13	2,00%	(496.891,58)	-30,04%
Receitas Não Operacionais	0,00	0,00%	1.439,42	0,46%	0,00	0,00%	1.439,42	0,09%
Resultado antes IRPJ e CSLL	(2.974,51)	-0,73%	(511.157,78)	-161,79%	18.680,13	2,00%	(495.452,16)	-29,95%
Provisão para IRPJ e CSLL diferido	0,00	0,00%	0,00	0,00%	0,00	0,00%	0,00	0,00%
LUCRO DO EXERCÍCIO	(2.974,51)	-0,73%	(511.157,78)	-161,79%	18.680,13	2,00%	(495.452,16)	-29,95%





12.3. Análise Vertical do DRE

A empresa recuperanda no período de abril de 2024 teve expressiva elevação do faturamento de 195%, gerando faturamento de R\$ 932.864,07. No período de abril de 2024 a empresa não reconheceu devolução de vendas, oportunizando melhores resultados. O crescimento do custo das mercadorias vendidas foi menor que o faturamento, apenas 58%, deixando uma margem de contribuição positiva de R\$ 284.816,96.

As despesas administrativas ainda consomem a maior parte dos gastos operacionais, com elevação de 13%, as despesas financeiras também compõem grande parte das despesas, mas durante o período de abril de 2024 a empresa conseguiu reduzir em 40% os gastos com a rubrica.

As despesas de comercialização de produtos tiveram elevação de 58% no período de abril de 2024.

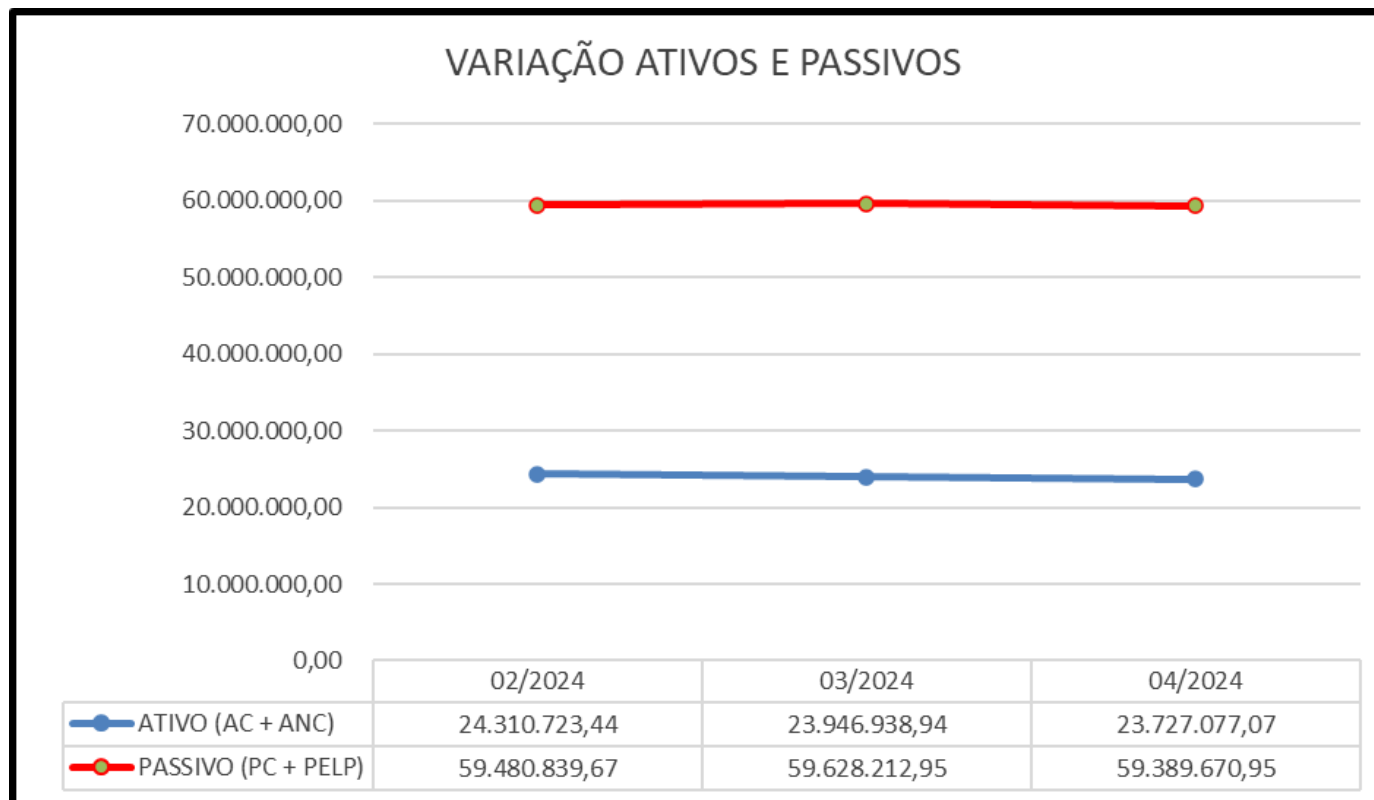
Com as variações ocorridas nas despesas operacionais da empresa, nos custos de produção e faturamento, ao final do período de abril de 2024 a empresa obteve lucro de R\$ 18.680,13.





12.4. Variação: Ativos x Passivos

Os valores dos ativos no período de abril de 2024 tiveram redução principalmente pela redução da imobilização de estoques, os passivos da empresa tiveram discreta redução com a diminuição dos saldos de adiantamento de clientes, como podemos observar no gráfico abaixo :





12.5. Índices de Liquidez

INDICATIVOS DE LIQUIDEZ

Em subitens tal indicativo foi analisado em 4 etapas, quais sejam:

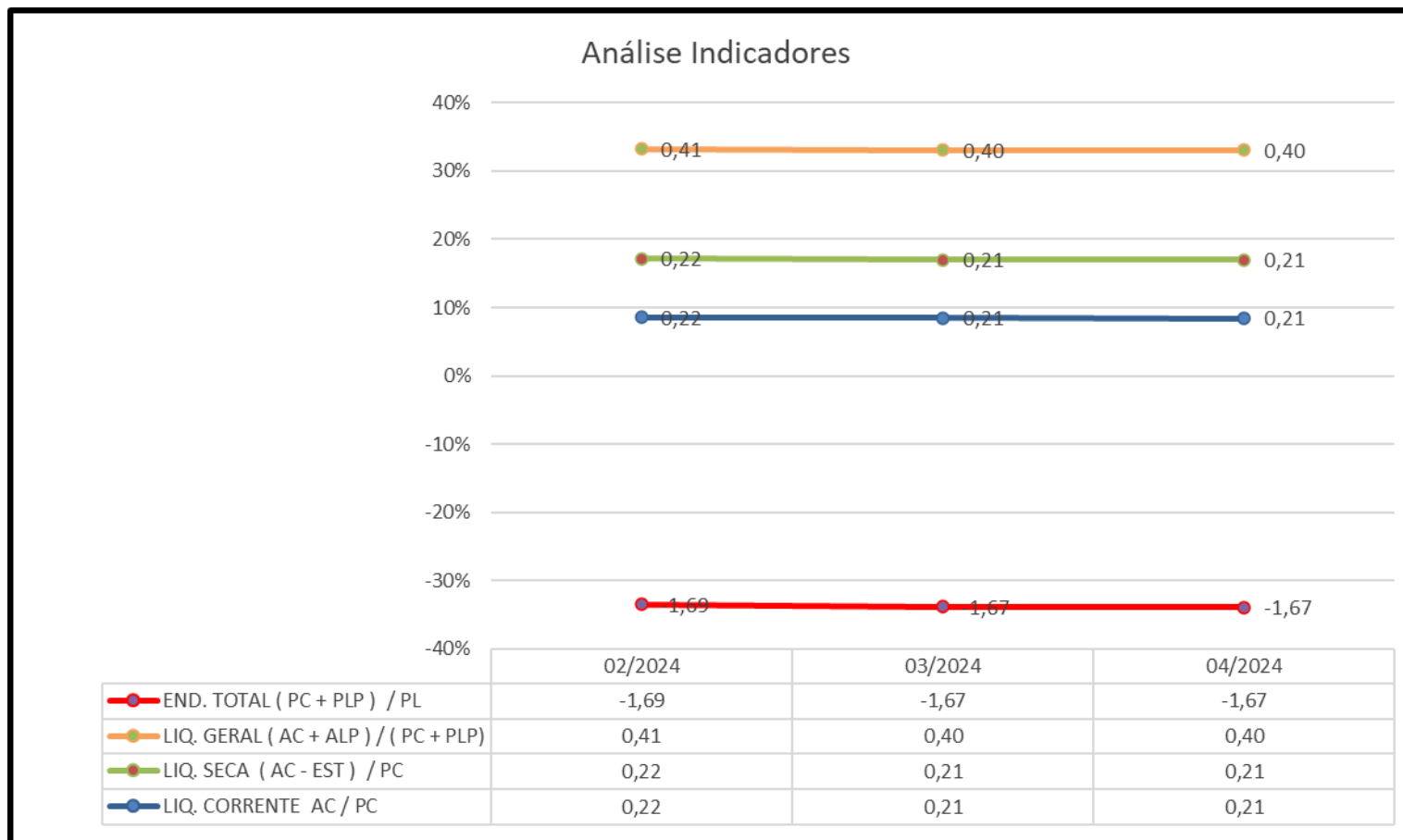
- Liquidez Corrente: tem por objetivo analisar as condições de pagamento das dívidas no curto prazo.
- Liquidez Seca: tem por objetivo analisar as condições de pagamento das dívidas no curto prazo, mas exclui o item estoques no qual estão muitas vezes valorizados eis que não aplicado índices de depreciação e outros fatores econômicos; e,
- Liquidez Geral: Analisa as condições de pagamento das dívidas no longo prazo.





12.5. Análise dos Indicadores

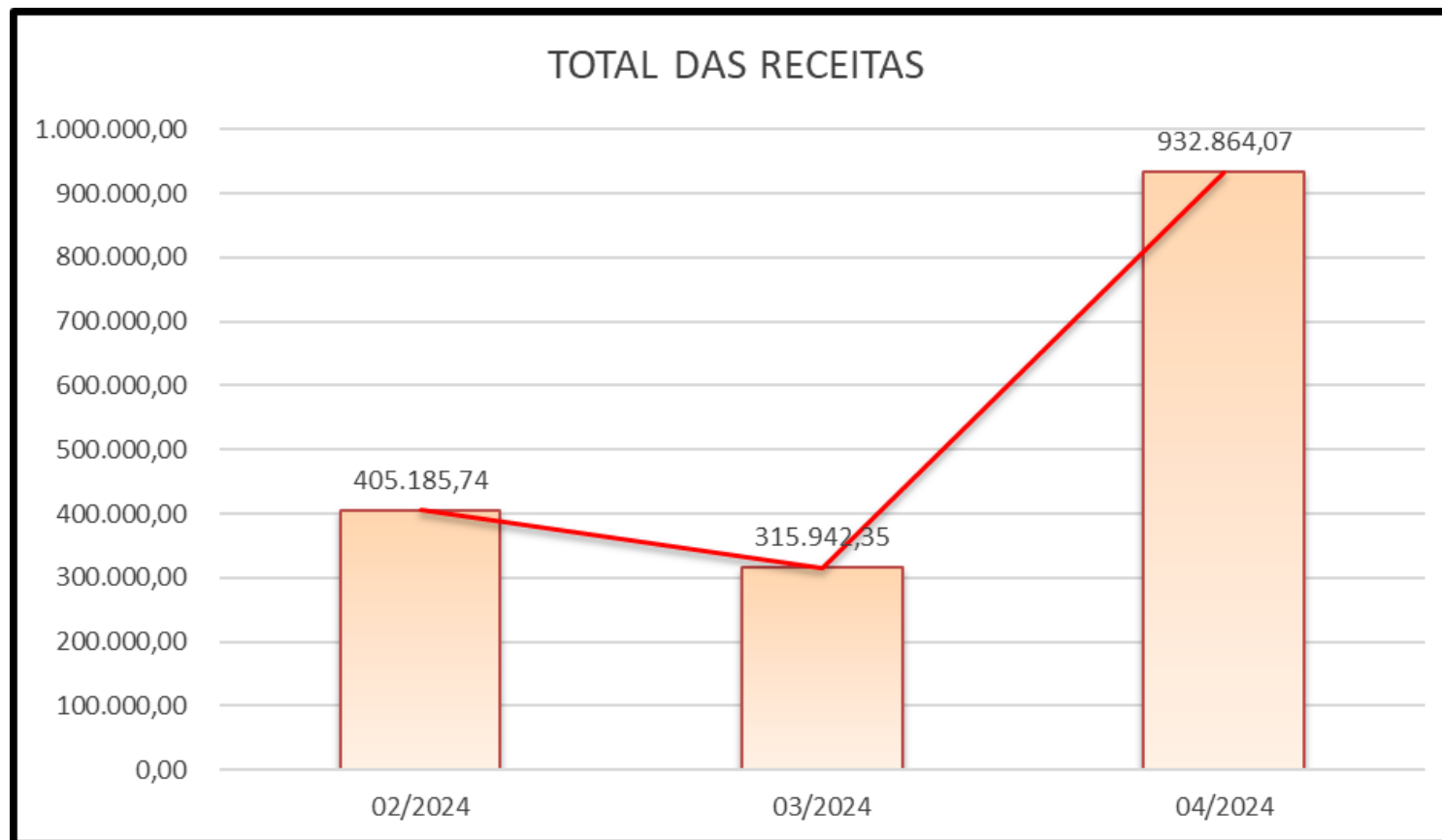
Os indicadores de liquidez da empresa não sofreram alterações significantes no período de análise, mantendo correlação entre os mesmos. O endividamento total da empresa conforme indicador de Endividamento Total, representa cerca de 2,67 vezes o valor do patrimônio líquido da empresa.





12.6. Análise das Receitas

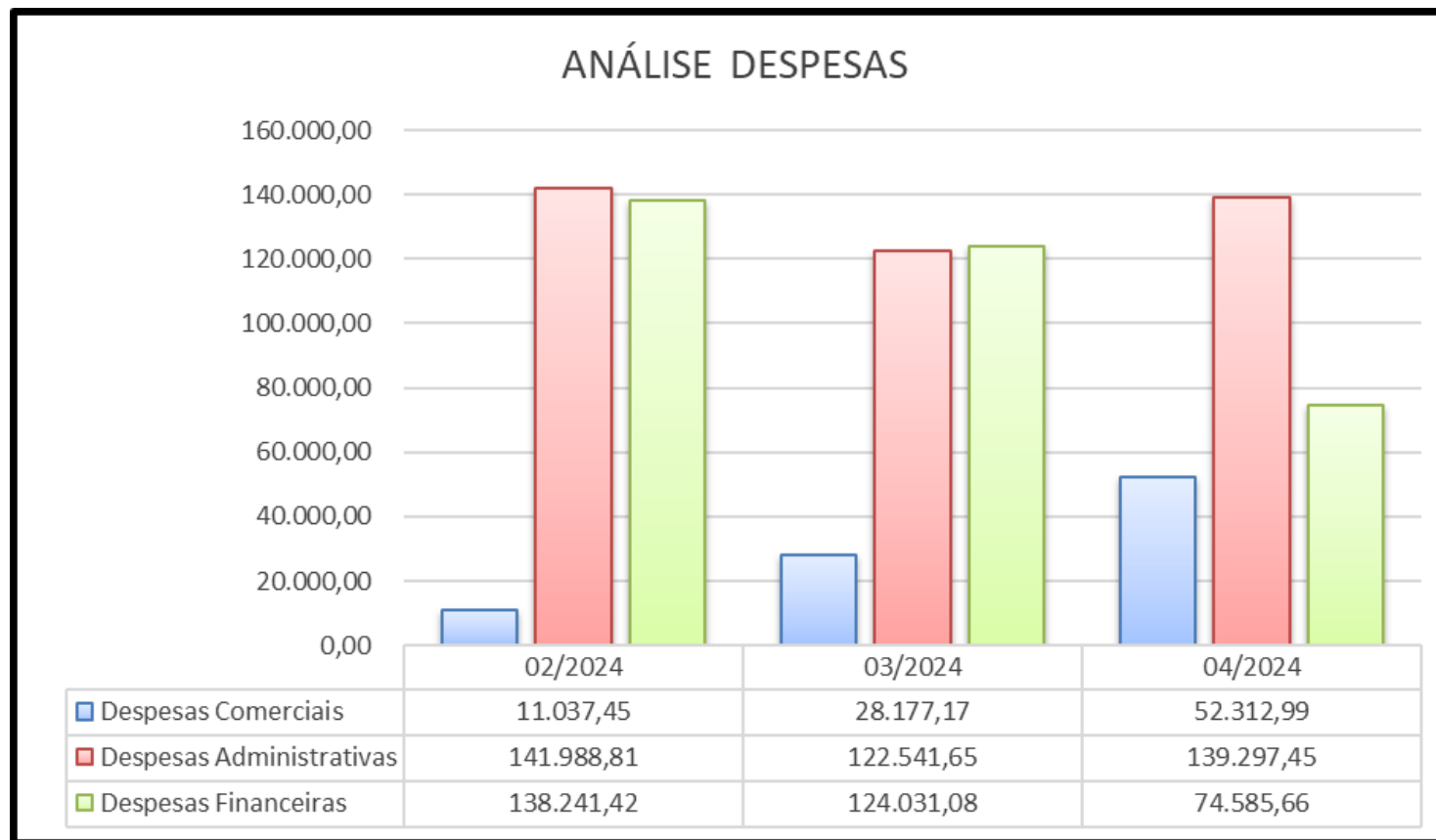
Observa-se conforme gráfico apresentado, a empresa teve aumento de 195% no faturamento no período de abril de 2024, com um montante de R\$ 932.864,07, conforme observado no gráfico.





12.7. Análise das Despesas

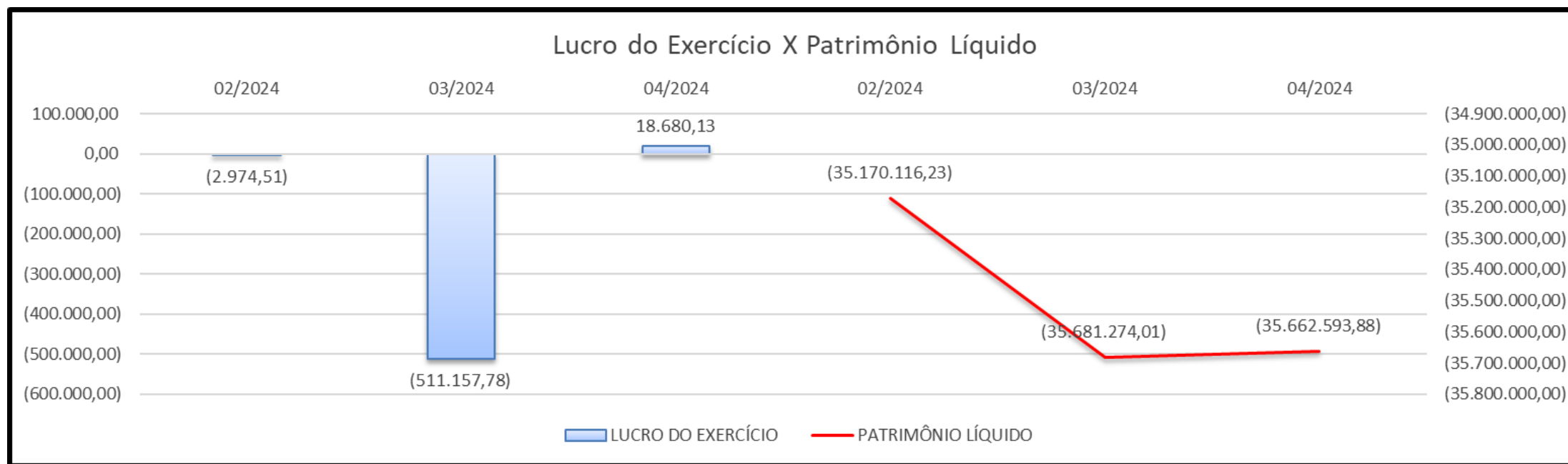
Conforme gráfico, observa-se maior relevância nas despesas administrativas, as despesas financeiras tiveram queda expressiva no período de abril de 2024, seguida das despesas comerciais com elevação em relação ao período anterior.





12.8. Análise do Patrimônio Líquido

Observa-se que a empresa teve resultado praticamente nulo no período analisado, assim o patrimônio líquido da empresa manteve o mesmo nível do período de março de 2024.

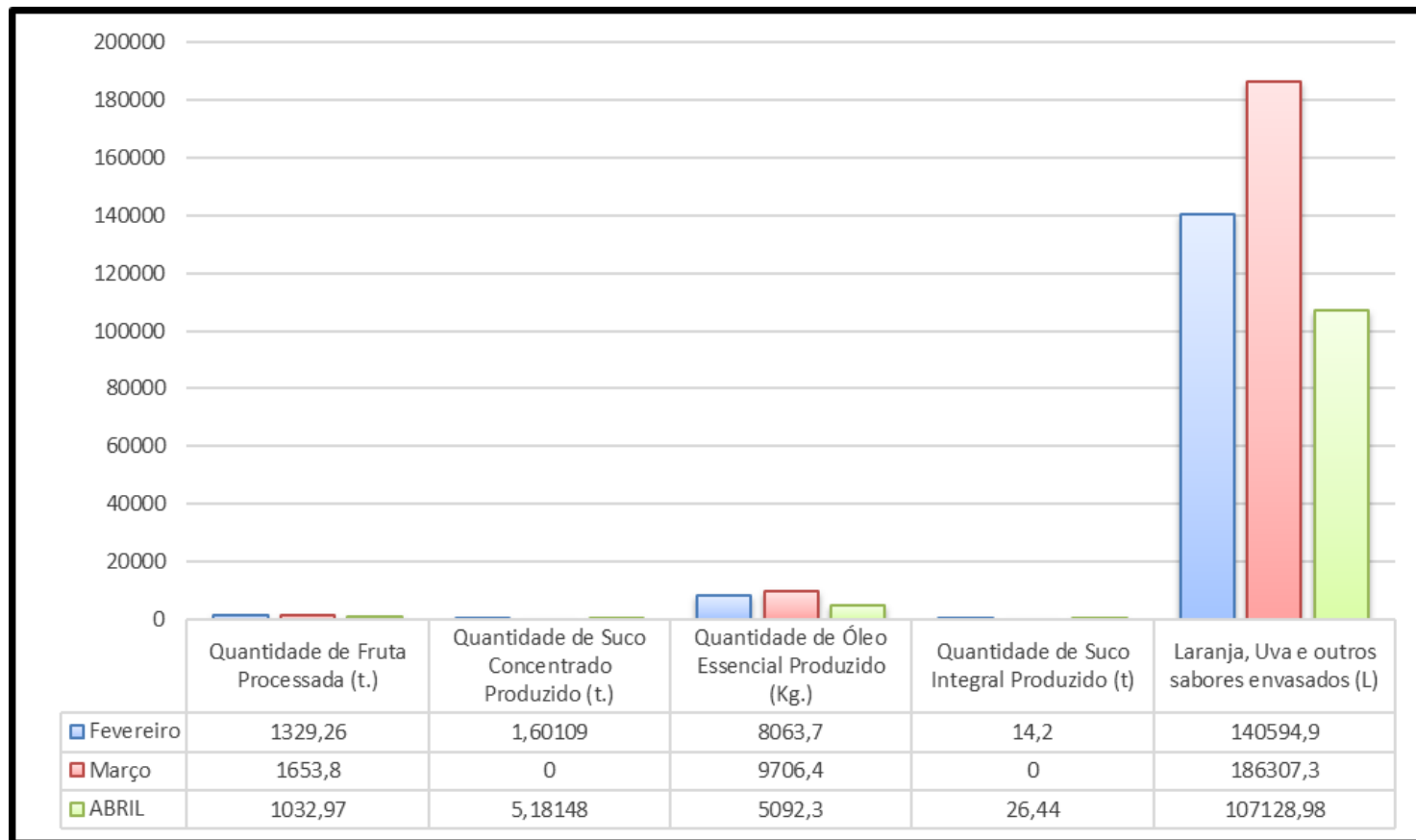




13. Análise da Produção

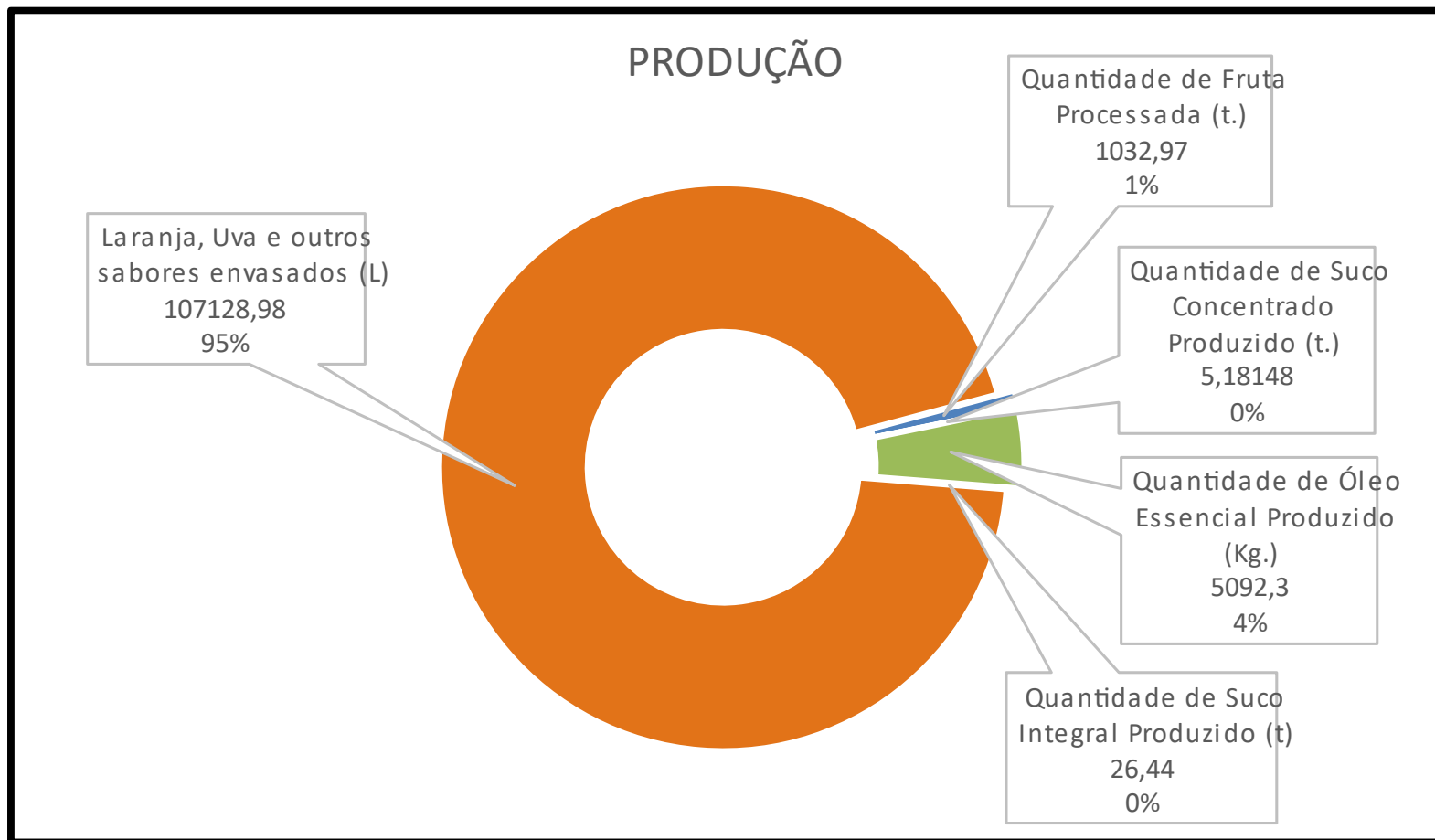
No gráfico apresenta-se análise da produção da recuperanda em relação a:

- Quantidade de Fruta Processada (em toneladas);
- Quantidade de Suco Concentrado Produzido (em toneladas); e,
- Quantidade de Óleo Essencial Produzido (em Quilogramas).





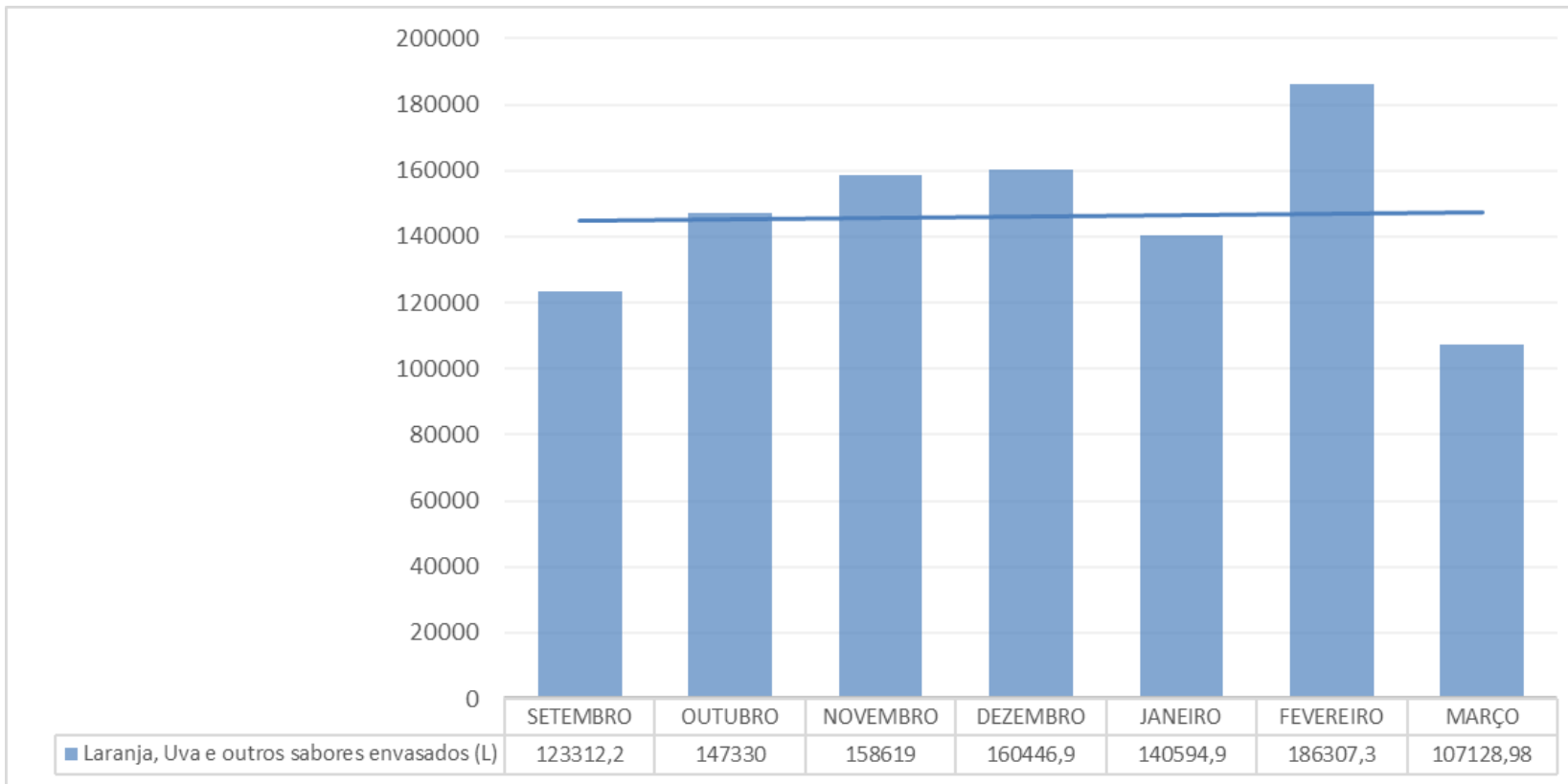
13. Análise da Produção





13. Análise da Produção

No gráfico apresenta-se análise da produção de sucos prontos para beber de laranja e uva envasados em garrafas PET (em litros):





ANEXO I – VISITA TÉCNICA

A administração judicial informa que realizou visita técnica à sede da empresa para fins de verificação da atual situação operacional da recuperanda no dia 09/11/2023, nos termos do art. 22, II, “a” e “c” da Lei 11.101/05, conforme levantamento fotográfico que segue:





ANEXO II – QUESTIONÁRIO ENCHENTES RS

Tendo em vista o estado de calamidade pública no qual encontra-se o Estado do Rio Grande do Sul a Administração Judicial, no exercício de suas atribuições, solicitou à recuperanda informações sobre eventuais efeitos e danos sofridos, diretos ou indiretos, em sua operação.

Assim, junta-se em anexo o questionário devidamente preenchido e assinado.





Estevez Guarda

Administração Judicial

PORTO ALEGRE - RS
Av. Carlos Gomes, 700 - 614
Boa Vista - CEP 90480-000

R. Bocaiúva, 2125 - 1º e 2º andar,
Centro, Florianópolis - SC

R. Gen. Mário Tourinho, 1746,
1601 - Seminário, Curitiba - PR

Av. Pres. Juscelino Kubitschek,
1327, Itaim Bibi, São Paulo - SP

Central de Atendimento
(51) 3331-1111

E-mail: valecitrus@estevezguarda.com.br



www.estevezguarda.com.br