

RELATÓRIO MENSAL DE ATIVIDADES

GRUPO RARO REQUINTE

AC COUROS LTDA - ME e RR TAPETES EIRELI

PROCESSO Nº 5002448-20.2021.8.21.0047/RS

2ª Vara Cível da Comarca de Estrela - RS

DEZEMBRO - 2023

ÍNDICE

1. Introdução	3
1.1 – Cronograma processual	4
1.2 – Da estrutura societária e organizacional – atividade empresarial	5
1.3 – Resumo processual	6
1.4 – Demandas pendentes de julgamento	7
2 – Plano de recuperação judicial	8
3 – Situação Operacional da empresa	9
3.1 – Quadro de funcionários	10
3.2 – Quadro Econômico	11
3.2.1 – Da análise vertical do Balanço	11
3.2.2 – Da análise vertical do DRE	12
3.2.3 – Dados Econômicos	13
3.2.4 – Análise do Grau de Endividamento	14
3.3 – Credores Submetidos ao Plano	15/16
3.4 – Dívidas Fiscais	17
4. Balanços, análises e Índices de Liquidez	18
4.1 – Ativos e Passivos	28
4.2 – Índices de Liquidez	19/20
4.3 – Índices de Rentabilidade	21
5. Alteração de Endereço	22
6. Conclusões	23
ANEXO I – Controle do Plano de Recuperação Judicial	24
ANEXO II – Visita Técnica	25/26



1. INTRODUÇÃO

- Trata-se de pedido de recuperação judicial proposto em 10.08.2021 pelas empresas A C Couros Ltda. ME e RR Tapetes EIRELI que compõem o Grupo Raro Requite. O referido processo está tramitando sob o nº 5002448-20.2021.8.21.0047 perante o juízo da 2ª Vara Judicial da Comarca de Estrela - RS.
- O presente Relatório reúne de forma sintética as informações operacionais, financeiras, econômicas e processuais, limitada às informações disponibilizadas, não exaustivas, da Recuperação Judicial das empresas AC Couros Ltda. ME e RR Tapetes EIRELI, em atenção ao disposto no art. 22, II, c, da Lei 11.101/05.
- As informações prestadas pela Administradora Judicial são extraídas da análise dos dados fornecidos mensalmente pela Recuperanda, bem como de reuniões com os procuradores e representantes das empresas.



1.1. Cronograma Processual

DATA	EVENTO	LOCALIZAÇÃO AUTOS
10/08/2021	Ajuizamento do pedido de Recuperação Judicial	Evento 1
23/08/2021	Decisão de deferimento do processamento da RJ	Evento 05
22/10/2021	Apresentação do Plano	Evento 44
01/12/2021	Relatório do AJ sobre o PRJ (LREF, art. 22, II, h)	Evento 55
30/05/2022	Publicação Edital Art. 7º § 1º da LREF	Evento 72
23/08/2022	Relatório de verificação e Edital do Art. 7º § 2º da LREF	Evento 118
16/03/2023	Publicação de Edital de Convocação Da Assembleia Geral de Credores – Art. 36 da LREF	Evento 240
13/04/2023	1ª Convocação Assembleia Geral de Credores (<i>não instaurada</i>)	Evento 260
27/04/2023	2ª Convocação Assembleia Geral de Credores (<i>suspensa</i>)	Evento 271
01/06/2023	2ª Convocação Assembleia Geral de Credores (<i>continuação</i>)	Evento 277
01/06/2023	Aprovação do PRJ na Assembleia Geral de Credores (<i>continuação</i>)	Evento 277
30/11/2023	Homologação do PRJ	Evento 294



1.2. Da estrutura societária e organizacional – Atividade empresarial

As Requerentes narram no pedido inicial que foram constituídas para atender um mercado de grande demanda, tendo por objetivo a produção e fornecimento de couro para marcas nacionais e internacionais. Ainda, conforme os atos constitutivos apresentados, ambas as Requerentes exercem suas atividades voltadas para a manufatura e comercialização de produtos em couro, em especial, de tapetes (EVENTO 1 – Docs. 29 e 30).

No que diz respeito a abrangência de atuação, afirmam reconhecimento pelo mercado brasileiro, principalmente no ramo de decoração de alto padrão, atuando e atendendo as melhores marcas e distribuidoras de tapetes do Brasil.



1.3. Resumo processual

De acordo com o pedido inicial, as empresas recuperandas apontaram como causas da crise os seguintes acontecimentos: Retração da atividade econômica, principalmente em razão da pandemia do COVID-19; As medidas sanitárias e de distanciamento social impostas pelo Governo Estadual, em razão da pandemia do COVID-19, impactaram no aumento significativo da matéria prima dos produtos beneficiados pelas Requerentes e, conseqüentemente, na diminuição abrupta da margem de lucro; Sendo o couro a principal matéria prima das Requerentes, apresentaram dados do SBA – Sistema Brasileiro do Agronegócio que indicam que o couro verde comum teve uma alta de 9,4% a nível médio Nacional e, especificamente, no Rio Grande do Sul chegou a de 14,3%; Apontam que o aumento dos custos fixos para a manutenção das atividades e a diminuição drástica de receita fizeram com que as Requerentes buscassem créditos e financiamentos junto a bancos e outras instituições financeiras, tais como factorings e fidics, dentre outros.

Nesse sentido, considerando o deferimento do processamento do pedido de Recuperação Judicial das empresas, observa-se que o PRJ e modificativo apresentado pelas recuperandas restou aprovado pelo credores em AGC, conforme EVENTO 277.



1.4. Demandas pendentes de julgamento

Atendendo a dispositivo sugerido pelo CNJ, especialmente no que se refere a necessidade de identificação de demandas que podem gerar obstáculos no andamento do feito.

Nesta seara, foram identificados os seguintes processos que ainda pendem julgamento:

Processo nº	Parte	Classe Processual
5000572-59.2023.8.21.0047	BANCO SOFISA S.A	IMPUGNAÇÃO DE CRÉDITO



2. PLANO DE RECUPERAÇÃO JUDICIAL

Conforme relatado anteriormente, as empresas recuperandas apresentaram tempestivamente o Plano de Recuperação Judicial, acompanhado dos seus respectivos laudos, nos termos do art. 53 da Lei 11.101/05, conforme EVENTO 44.

Nesse sentido, a Administração Judicial elaborou relatório sobre o Plano de Recuperação Judicial, nos termos do art. 22, II, h, da Lei 11.101/05, de acordo com a manifestação de EVENTO 55.

Foi realizada AGC na data de 01/06/2023 a qual contou com a aprovação por parte dos credores do Plano de Recuperação Judicial apresentado pela empresa.

O Plano de Recuperação Judicial foi homologado pelo juízo recuperacional, conforme decisão de Evento 294.



3. SITUAÇÃO OPERACIONAL DO GRUPO RARO REQUINTE

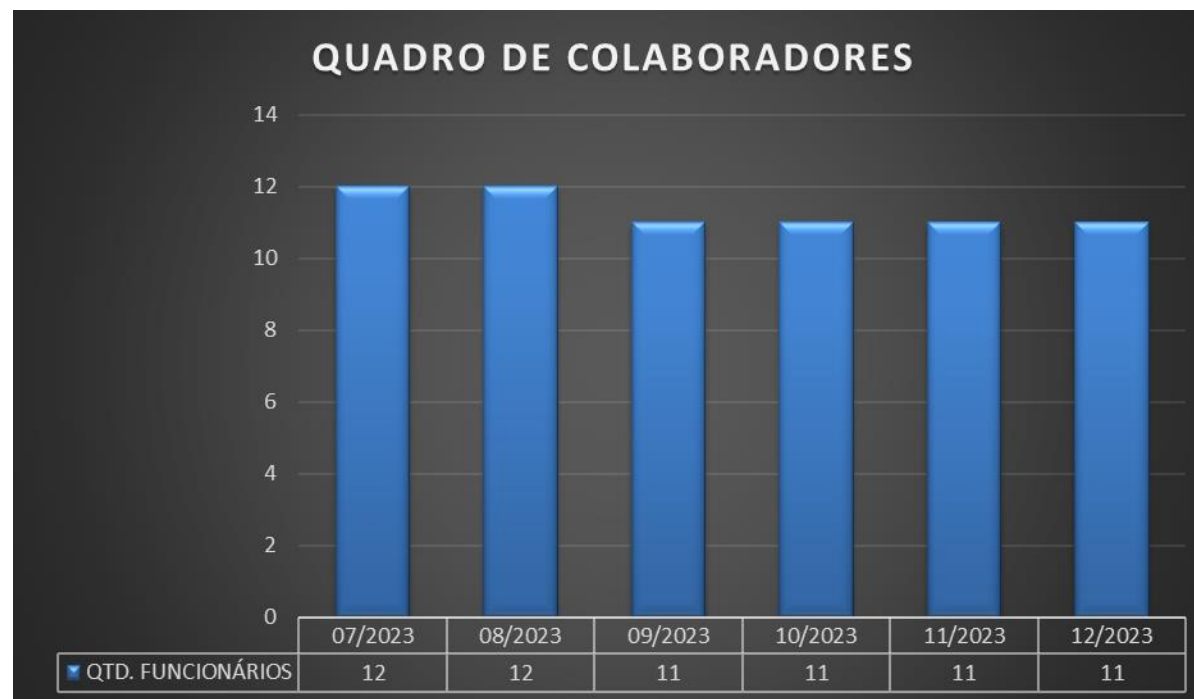
As informações operacionais foram obtidas através dos documentos disponibilizados pelas empresas recuperandas, em cumprimento ao disposto no art. 52, IV da Lei 11.101/05.

Desta forma, trata-se o presente relatório da análise das informações contábeis disponibilizadas, considerando o período de dezembro de 2023.



3.1. Do quadro de funcionários

As empresas indicam onze funcionários ativos, mantendo o quadro de funcionários em estabilidade, para a manutenção da operação das empresas. Assim, segue gráfico do quadro funcionários.





3.2. Do quadro econômico

3.2.1 Da Análise horizontal do Balanço

BALANÇO PATRIMONIAL	07/2023	08/2023	09/2023	10/2023	11/2023	12/2023	Variação do mês
ATIVO	24.081.687,24	24.226.434,57	24.190.467,65	24.358.568,63	22.512.656,30	22.686.463,89	0,77%
<u>ATIVO CIRCULANTE</u>	22.916.736,17	23.050.177,50	23.013.498,58	23.181.599,56	21.335.687,23	21.509.494,82	0,81%
DISPONIBILIDADE	13.638,77	30.288,08	1.807,52	11.168,93	10.531,32	11.755,29	11,62%
CLIENTES	13.066.455,16	13.251.039,47	13.179.620,96	13.436.610,69	11.595.768,45	11.814.491,66	1,89%
ESTOQUES	3.433.382,04	3.592.484,65	3.652.087,68	3.553.837,52	3.548.895,44	3.505.735,85	-1,22%
TRIBUTOS A RECUPERAR	1.602,68	1.602,68	1.602,68	1.602,68	1.602,68	1.602,68	0,00%
OUTROS CRÉDITOS	6.056.702,32	5.829.807,42	5.833.424,54	5.833.424,54	5.833.934,14	5.830.954,14	-0,05%
DESPESAS EXERCÍCIOS SEGUINTE	344.955,20	344.955,20	344.955,20	344.955,20	344.955,20	344.955,20	0,00%
<u>ATIVO NÃO CIRCULANTE</u>	1.164.951,07	1.176.257,07	1.176.969,07	1.176.969,07	1.176.969,07	1.176.969,07	0,00%
DIREITOS REALIZÁVEIS LONGO PRAZO	732.512,67	743.818,67	744.530,67	744.530,67	744.530,67	744.530,67	0,00%
IMOBILIZADO	432.438,40	432.438,40	432.438,40	432.438,40	432.438,40	432.438,40	0,00%
PASSIVO	24.081.687,24	24.226.434,57	24.190.467,65	24.358.568,63	22.512.656,30	22.686.463,89	0,77%
<u>PASSIVO CIRCULANTE</u>	13.794.838,07	13.843.402,22	13.693.546,03	13.584.898,79	12.898.678,30	12.857.394,56	-0,32%
FORNECEDORES	1.832.694,39	1.790.803,40	1.590.996,09	1.347.959,55	1.293.028,84	1.207.653,81	-6,60%
EMPRESTIMOS E FINANCIAMENTOS	6.899.539,25	6.957.474,10	6.987.474,10	7.076.547,04	6.402.484,53	6.403.449,61	0,02%
OBRIGAÇÕES TRIBUTARIAS e TRABALHISTAS	3.441.881,55	3.474.401,84	3.494.322,96	3.539.509,32	3.581.114,88	3.625.568,26	1,24%
OUTRAS OBRIGAÇÕES	1.620.722,88	1.620.722,88	1.620.752,88	1.620.882,88	1.622.050,05	1.620.722,88	-0,08%
<u>PASSIVO NÃO CIRCULANTE</u>	12.714.537,43	12.875.331,61	13.028.279,72	13.256.138,40	12.059.186,51	12.237.214,55	1,48%
OBRIGAÇÕES TRIBUTARIAS PARCELADAS	1.263.868,08	1.263.868,08	1.263.868,08	1.263.868,08	1.263.868,08	1.263.868,08	0,00%
FORNECEDORES LP (RJ)	11.450.669,35	11.611.463,53	11.764.411,64	11.992.270,32	10.795.318,43	10.973.346,47	1,65%
<u>PATRIMÔNIO LÍQUIDO</u>	(2.427.688,26)	(2.492.299,26)	(2.531.358,10)	(2.482.468,56)	(2.445.208,51)	(2.408.145,22)	-1,52%
CAPITAL SOCIAL INTEGRALIZADO	205.000,00	205.000,00	205.000,00	205.000,00	205.000,00	205.000,00	0,00%
RESERVAS	(2.632.688,26)	(2.697.299,26)	(2.736.358,10)	(2.687.468,56)	(2.650.208,51)	(2.613.145,22)	-1,40%
RESERVAS DE LUCROS	(2.683.162,78)	(2.632.688,26)	(2.697.299,26)	(2.736.358,10)	(2.687.468,56)	(2.645.553,06)	-1,56%
RESULTADO DO EXERCÍCIO	50.474,52	(64.611,00)	(39.058,84)	48.889,54	37.260,05	32.407,84	-13,02%





3.2. Do quadro econômico

3.2.2 Da Análise vertical do DRE

DEMONSTRATIVO DE RESULTADO DO EXERCÍCIO	07/2023	A/V	08/2023	A/V	09/2023	A/V	10/2023	A/V	11/2023	A/V	12/2023	A/V	TOTAL DO PERÍODO	A/V
Venda de Mercadorias	319.787,91	100,00%	374.226,72	100,00%	234.102,81	100,00%	282.070,70	100,00%	287.064,70	100,00%	270.965,95	100,00%	1.768.218,79	100,00%
Receita Prestação Serviços	0,00	0,00%	0,00	0,00%	0,00	0,00%	0,00	0,00%	0,00	0,00%	0,00	0,00%	0,00	0,00%
Total das Receitas	319.787,91	100,00%	374.226,72	100,00%	234.102,81	100,00%	282.070,70	100,00%	287.064,70	100,00%	270.965,95	100,00%	1.768.218,79	100,00%
(-) Deduções das Receitas	(40.978,06)	-12,81%	(188.034,54)	-50,25%	(48.789,56)	-20,84%	(32.527,49)	-11,53%	(32.818,76)	-11,43%	(22.012,79)	-8,12%	(365.161,20)	-20,65%
Receita Líquida	278.809,85	87,19%	186.192,18	49,75%	185.313,25	79,16%	249.543,21	88,47%	254.245,94	88,57%	248.953,16	91,88%	1.403.057,59	79,35%
Custo das Mercadorias e serviços	(145.014,63)	-45,35%	(161.703,01)	-43,21%	(80.707,03)	-34,48%	(145.710,13)	-51,66%	(158.925,20)	-55,36%	(165.271,46)	-60,99%	(857.331,46)	-48,49%
Lucro Bruto	133.795,22	41,84%	24.489,17	6,54%	104.606,22	44,68%	103.833,08	36,81%	95.320,74	33,21%	83.681,70	30,88%	545.726,13	30,86%
(-) Despesas Operacionais	(83.320,70)	-26,05%	(88.381,58)	-23,62%	(131.674,16)	-56,25%	(54.943,54)	-19,48%	(54.527,49)	-18,99%	(44.560,78)	-16,45%	(457.408,25)	-25,87%
Despesas Com Vendas	(22.100,95)	-6,91%	(400,00)	-0,11%	0,00	0,00%	0,00	0,00%	0,00	0,00%	0,00	0,00%	(22.500,95)	-1,27%
Despesas Administrativas	(47.438,45)	-14,83%	(78.183,08)	-20,89%	(71.872,16)	-30,70%	(36.679,14)	-13,00%	(36.388,89)	-12,68%	(22.874,73)	-8,44%	(293.436,45)	-16,60%
Despesas Tributárias	0,00	0,00%	0,00	0,00%	(107,67)	-0,05%	(46,21)	-0,02%	(201,08)	-0,07%	(193,67)	-0,07%	(548,63)	-0,03%
Despesas Financeiras	(13.781,30)	-4,31%	(9.798,50)	-2,62%	(59.694,33)	-25,50%	(18.218,19)	-6,46%	(17.937,52)	-6,25%	(21.492,38)	-7,93%	(140.922,22)	-7,97%
Resultado Operacional Líquido	50.474,52	15,78%	(63.892,41)	-17,07%	(27.067,94)	-11,56%	48.889,54	17,33%	40.793,25	14,21%	39.120,92	14,44%	88.317,88	4,99%
Despesas Não Operacionais	0,00	0,00%	(718,59)	-0,19%	(1.432,56)	-0,61%	0,00	0,00%	0,00	0,00%	0,00	0,00%	(2.151,15)	-0,12%
Resultado antes IRPJ e CSSL	50.474,52	15,78%	(64.611,00)	-17,27%	(28.500,50)	-12,17%	48.889,54	17,33%	40.793,25	14,21%	39.120,92	14,44%	86.166,73	4,87%
IRPJ e CSSL	0,00	0,00%	0,00	0,00%	(10.558,34)	-4,51%	0,00	0,00%	(3.533,20)	-1,23%	(6.713,08)	-2,48%	(20.804,62)	-1,18%
LUCRO DO EXERCÍCIO	50.474,52	15,78%	(64.611,00)	-17,27%	(39.058,84)	-16,68%	48.889,54	17,33%	37.260,05	12,98%	32.407,84	11,96%	65.362,11	3,70%



3.2. Do quadro econômico

3.2.3 Dados econômicos

É possível observar que as empresas mantiveram níveis de receitas parecidos com o mês de novembro, oportunizando novo resultado positivo no período de dezembro de 2023.

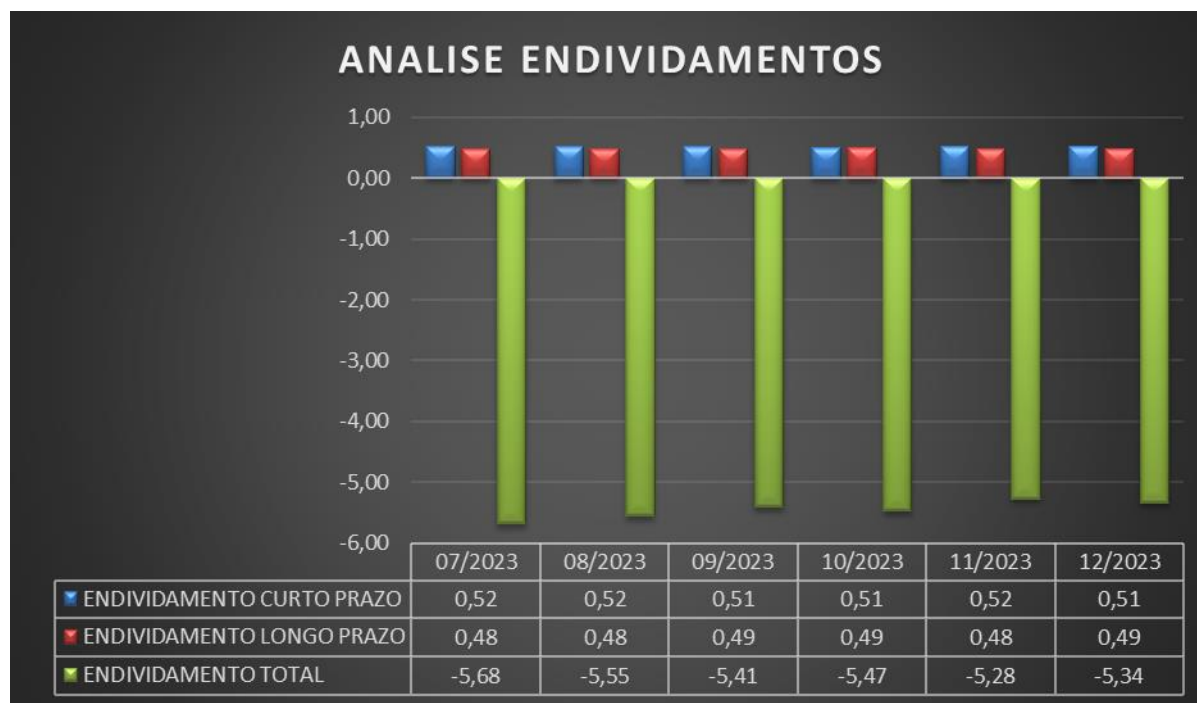




3.2. Do quadro econômico

3.2.4 Análise de Grau de Endividamento

O endividamento das empresas de curto prazo e longo prazo vem mantendo estabilidade, com discreta piora no endividamento total no período de dezembro de 2023.



3.3. Credores submetidos ao processo de Rec. Judicial

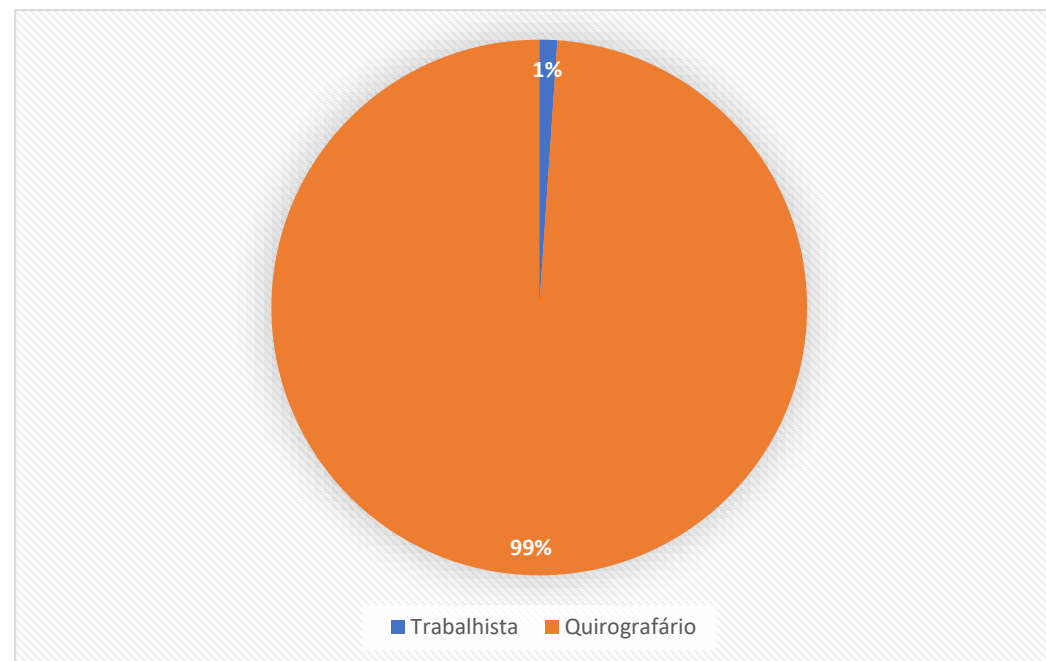
As empresas possuem cerca de 103 credores vinculados a sua recuperação por dívidas anteriores a propositura da RJ, que perfazem um total aproximado de R\$ 13.087.078,74 de passivo, assim distribuídos:

Descrição	Nº Credores	Valor total	% representação
Classe I Trabalhistas	6	R\$ 141.786,90	1%
Classe II Garantia Real	0	R\$ 0,00	0,00%
Classe III Quirografários	97	R\$ 12.945.291,84	99%
Classe IV Pequenas Empresas e ME	0	R\$ 0,00	0,00%
Total	103	R\$ 13.087.078,74	100,00%



3.3. Credores submetidos ao processo de Rec. Judicial

Como se verifica pelo gráfico abaixo, praticamente a unanimidade do passivo vinculado a RJ é de credores quirografários.



3.4. Dívidas fiscais

A empresa indica a existência de passivo fiscal, nos termos que seguem.

No período de dezembro de 2023, as empresas do Grupo não realizaram pagamento de impostos e/ou tributos, bem como não apresentaram relatório de apuração dos impostos.

Na impossibilidade de verificação de aumento ou redução do saldo devedor, repete-se os saldos de novembro de 2023.

**A empresa RR Tapetes conseguiu reenquadrar-se no Simples Nacional, contudo ainda restou uma dívida com a Sefaz no montante de R\$ 189.465,14.*

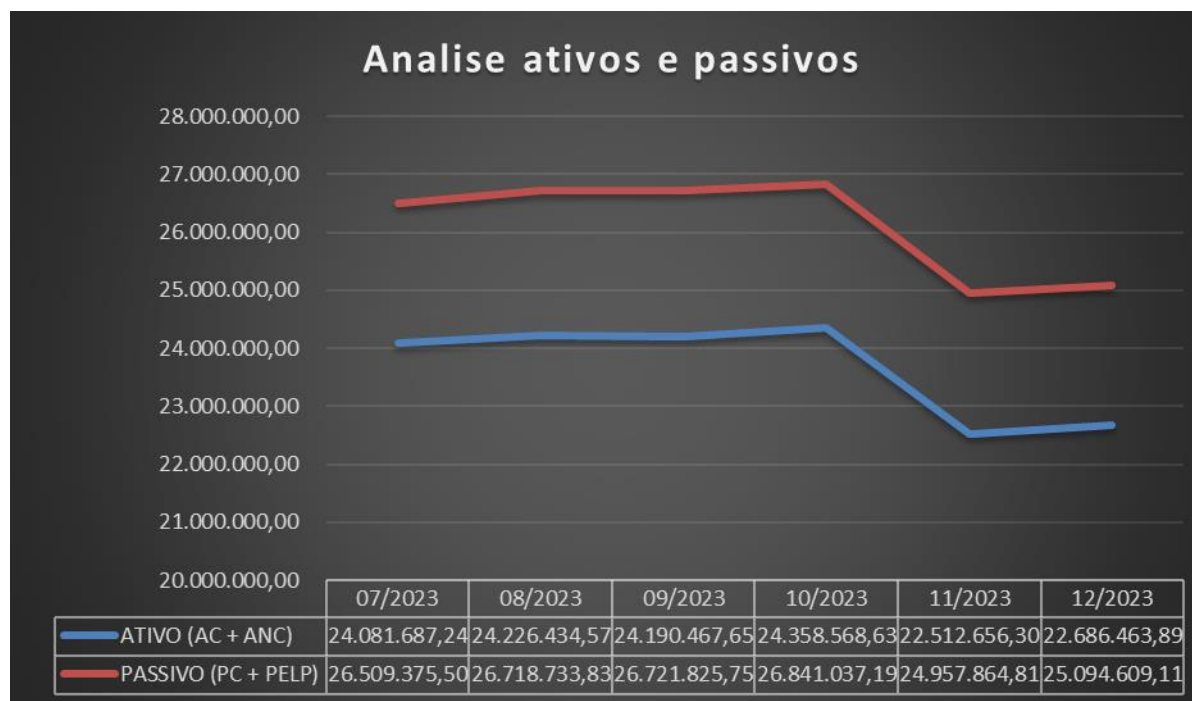
Descrição Tributo	Saldo Devedor em 30/11/2023	Pagamento	Saldo Devedor em 31/12/2023
FEDERAL	4.353.359,91		4.353.359,91
Imposto de Renda Retido na Fonte	1.985,27		1.985,27
PIS a Recolher	22.906,55		22.906,55
COFINS a Recolher	109.853,52		109.853,52
IRPJ a Recolher	63.376,32		63.376,32
CSSL a Recolher	48.132,21		48.132,21
INSS retido a Recolher	40,80		40,80
Funrural a Recolher	125,88		125,88
INSS a Recolher	355.191,11		355.191,11
FGTS a Recolher	88.598,14		88.598,14
Simples Nacional	2.104.114,99		2.104.114,99
Parcelamento cancelados	1.263.868,08		1.263.868,08
Parcelamento INSS a Recolher cancelado	77.961,08		77.961,08
Simples Nacional (NA PGN)	216.130,05		216.130,05
IRPF a recolher	1.075,91		1.075,91
ESTADUAL	405.530,63		405.530,63
ICMS a Recolher	405.530,63		405.530,63
Parcelamento ICMS a Recolher	-		-
MUNICIPAL	-		-
ISSQN a Recolher			
TOTAL GERAL	4.758.890,54		4.758.890,54



4. ANÁLISE E RESULTADOS ECONÔMICOS DO GRUPO RARO REQUINTE

4.1. Dados Balancetes mensais Ativos e Passivos

Os valores dos ativos e passivos das empresas mantiveram saldos parecidos com os valores de novembro de 2023.



4. ANÁLISE E RESULTADOS ECONÔMICOS DO GRUPO RARO REQUINTE

4.2. Índices de liquidez

INDICATIVOS DE LIQUIDEZ

Em subitens tal indicativo foi analisado em 4 etapas, quais sejam:

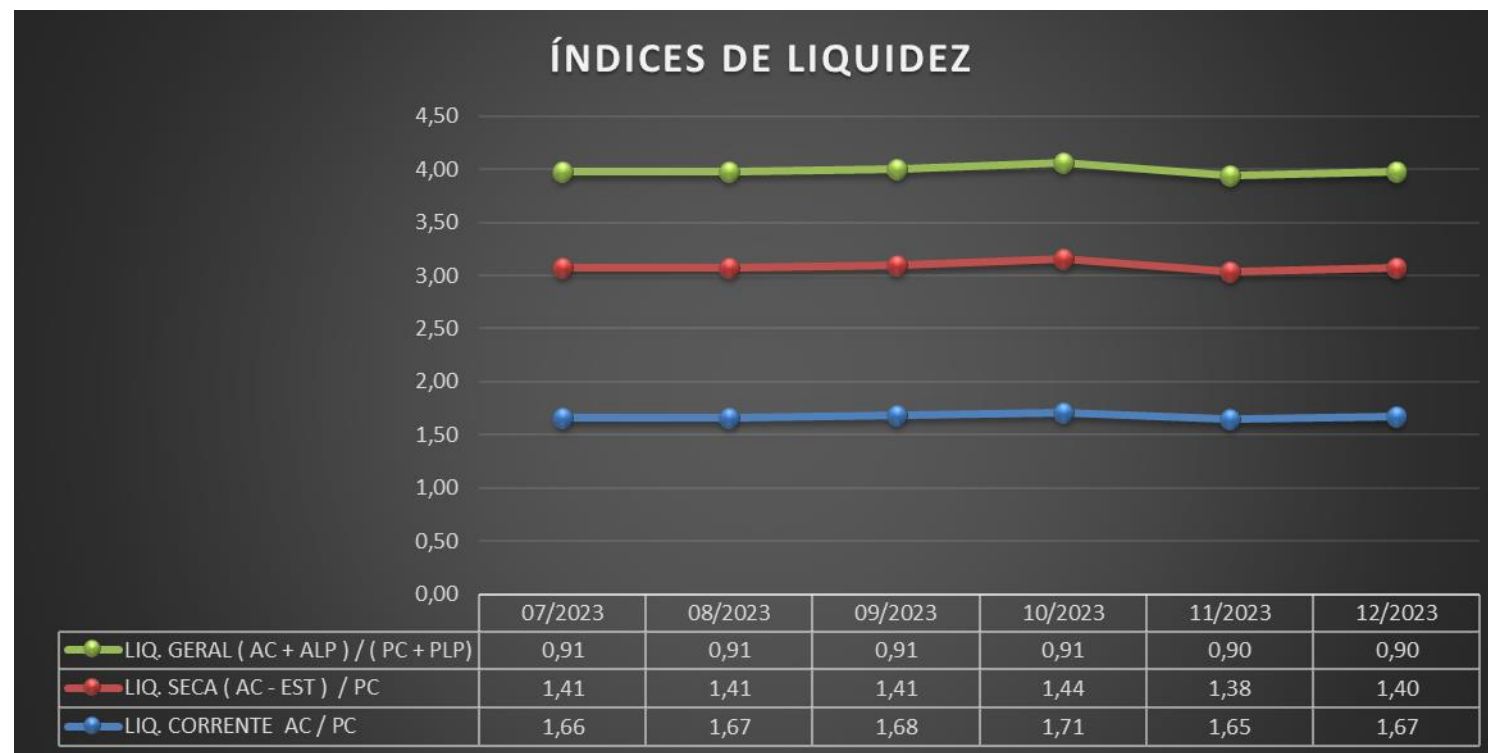
- **Liquidez Corrente**: tem por objetivo analisar as condições de pagamento das dívidas no curto prazo.
- **Liquidez Seca**: tem por objetivo analisar as condições de pagamento das dívidas no curto prazo, mas exclui o item estoques no qual estão muitas vezes valorizados eis que não aplicado índices de depreciação e outros fatores econômicos.
- **Liquidez Geral**: Analisa as condições de pagamento das dívidas no longo prazo.



4. ANÁLISE E RESULTADOS ECONÔMICOS DO GRUPO RARO REQUINTE

4.2. Índices de liquidez

Os indicadores de liquidez do GRUPO mantiveram estabilidade e correlação no período analisado.

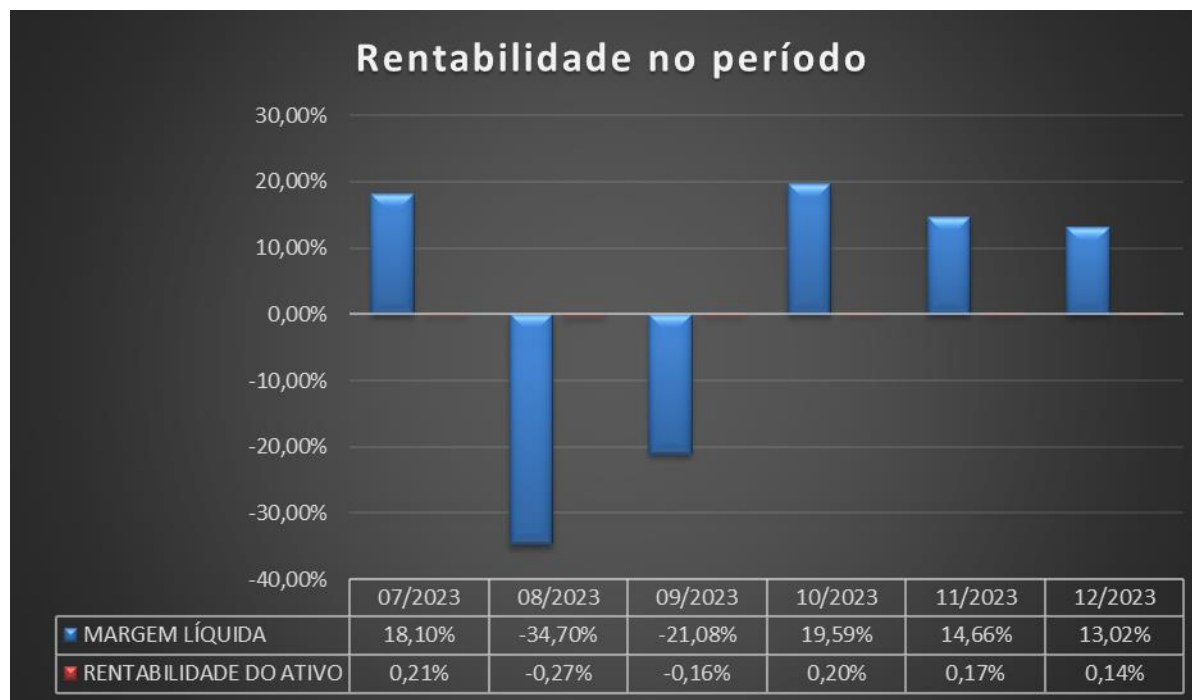


4. ANÁLISE E RESULTADOS ECONÔMICOS DO GRUPO RARO REQUINTE

4.3. Índices de rentabilidade

Este subitem foi analisado de 2 formas:

- **Margem Líquida:** Representa qual o percentual líquido de lucro que a empresa obtém por cada unidade vendida;
- **Rentabilidade do ativo:** Representa o percentual de rentabilidade do ativo com base no lucro obtido.





5. MUDANÇA DE ENDEREÇO

A administração judicial foi informada da *mudança de endereço* do estabelecimento principal de RR Tapetes Ltda.

Assim, verifica-se mudança de endereço da Rua Washington Luiz, nº 193 e 135, Parobé/RS para a Rua Walter José das Chagas, nº 150, quadra 6, lote 150, sub lote 18, setor 2, Bairro Imigrantes, na cidade de Bom Retiro do Sul/RS, CEP: 95870-000.

As recuperandas juntam a alteração do endereço em Junta Comercial.

Identificação do Processo		
Número do Protocolo	Número do Processo Módulo Integrador	Data
23/267.768-9	RSP2300252811	21/07/2023

Identificação do(s) Assinante(s)		
CPF	Nome	Data Assinatura
007.850.570-48	LUCIANE JANSSEN GOMES	31/07/2023
Assinado utilizando assinaturas avançadas  		

Alteração de endereço

- A empresa gira sob o nome empresarial **RR TAPETES LTDA** com sede e domicílio na Rua Walter José das Chagas, nº 150, quadra 6, lote 150, sub lote 18, setor 2, Bairro Imigrantes, na cidade de Bom Retiro do Sul/RS, CEP: 95870-000, inscrita no CNPJ sob nº 23.917.377/0001-05, registrada na Junta Comercial do Estado do Rio Grande do Sul sob NIRE 43.600.167.777 em 05/01/2016.



6. CONCLUSÕES

Em suma, de acordo com a análise da documentação e da contabilidade apresentada, é possível afirmar que as empresas estão em operação, restando em evidência que as empresas enfrentam situação de crise econômico-financeira, documentada também nos balanços e demonstrativos de resultado.

As empresas seguem imprimindo esforços para solução dos passivos, novamente obtiveram somadas, resultado positivo no período mas sem o pagamento dos devidos impostos.



ANEXO I – Controle do Plano de Recuperação Judicial

Na data de 01/06/2023, foi realizada AGC com a apresentação do Plano de Recuperação Judicial, sendo aprovado pela maioria dos presentes.

O PRJ foi homologado por este juízo recuperacional em 30/11/2023, conforme decisão de Evento 294, sendo este o termo inicial de contagem da carência e prazo de pagamentos.

Classe	Prazo de Carência	Data de pagamentos
Classe I – Trabalhista	Sem carência	12 (doze) meses, sendo data final em <i>Novembro de 2024</i>
Classe III – Quirografário	24 (vinte e quatro) meses	<i>Após o período de carência, que terminará em Novembro de 2025, o pagamento será em até 12 (doze) parcelas anuais e escalonadas, de acordo com o PRJ</i>




ANEXO II – VISITA TÉCNICA

A Administração Judicial realizou visita técnica na sede das empresas na data de 07/02/2024.



ANEXO II – VISITA TÉCNICA





Estevez Guarda

Administração Judicial

PORTO ALEGRE - RS
Av. Carlos Gomes, 700 - 614
Boa Vista - CEP 90480-000

R. Bocaiúva, 2125 - 1º e 2º andar,
Centro, Florianópolis - SC

R. Gen. Mário Tourinho, 1746,
1601 - Seminário, Curitiba - PR

Av. Pres. Juscelino Kubitschek,
1327, Itaim Bibi, São Paulo - SP

Central de Atendimento
(51) 3331-1111

E-mail: contato@estevezguarda.com.br



www.estevezguarda.com.br