

RELATÓRIO MENSAL DE ATIVIDADES

GRUPO RIO VIVO

PROCESSO Nº 5001739-80.2024.8.24.0019/SC
Juízo da Vara Regional de Falências e Rec. Judiciais e
Extrajudiciais da Comarca de Concórdia - SC



ÍNDICE

1. Considerações Iniciais sobre o Relatório Mensal de Atividades	3
2 – Cronograma processual	4 - 5
3 – Resumo Processual	6 - 7
4 – Relatório dos Incidentes Processuais	8
5 – Da Atividade e Informações Gerais	9
5.1 – Da Estrutura Societária e Organizacional	10 - 11
5.2 – Da Sede e Filiais	12
6 – Do Plano de Recuperação Judicial	13
7 - Dos Bens Essenciais à Atividade Empresarial – Imóvel Sede das Recuperandas	14
7.2 Dos Bens Essenciais à Atividade Empresarial - Veículos	15
8. Controle de Ações	16
9 – Créditos Concursais	17
10 – Créditos Extraconcursais	18 - 21
11 – Endividamento Total	22
12 – Da Situação Operacional e Econômica	23
12. 1 - Funcionários	24
12.2 – Análise do Balanço	25 - 26
12.3 – Análise Vertical do DRE	27 - 28
12.4 – Variação: Ativos x Passivos	29
13 – Índices de Liquidez	30
13. 1 – Análise dos Indicadores	31
14 – Análise das Receitas	32
15 – Análise das Despesas	33
16 – Análise do Patrimônio Líquido	34
ANEXO I – VISITA TÉCNICA	25





1. Considerações Iniciais sobre o Relatório Mensal de Atividades – RMA

O presente Relatório reúne de forma sintética as informações operacionais, financeiras, econômicas e processuais, limitadas as informações disponibilizadas, não exaustivas, no procedimento recuperacional, em atenção ao disposto no art. 22, II, “c”, da Lei 11.101/05 e em observância a Recomendação Nº 72 do Conselho Nacional de Justiça – CNJ, a qual tem como objetivo padronizar os relatórios de atividades apresentados pela Administração Judicial.

As informações prestadas por esta Administração Judicial são extraídas da análise dos dados fornecidos mensalmente pela Recuperanda, de reuniões com os procuradores e representantes da empresa, bem como das vistorias realizadas nas sedes das empresas.





2. Cronograma Processual

DATA	EVENTO	LOCALIZAÇÃO AUTOS
22/02/2024	Ajuizamento do pedido de Recuperação Judicial	EVENTO1
26/02/2024	Decisão de realização de Constatação Prévia	EVENTO13
01/03/2024	Laudo de Constatação Prévia da Administração Judicial	EVENTO16
04/03/2024	Deferimento do Pedido de Recuperação Judicial	EVENTO18
25/03/2024	Publicação Edital Art. 7º, § 1º LREF	EVENTO74
03/05/2024	Plano de Recuperação Judicial	EVENTO119 E ANEXOS
24/05/2024	Relatório de Verificação de Créditos	EVENTO123
24/05/2024	Relatório do AJ sobre o Plano de Recuperação Judicial apresentado	EVENTO123
-	Publicação Edital Art. 7º, § 2º LREF	pendente





2. Cronograma Processual



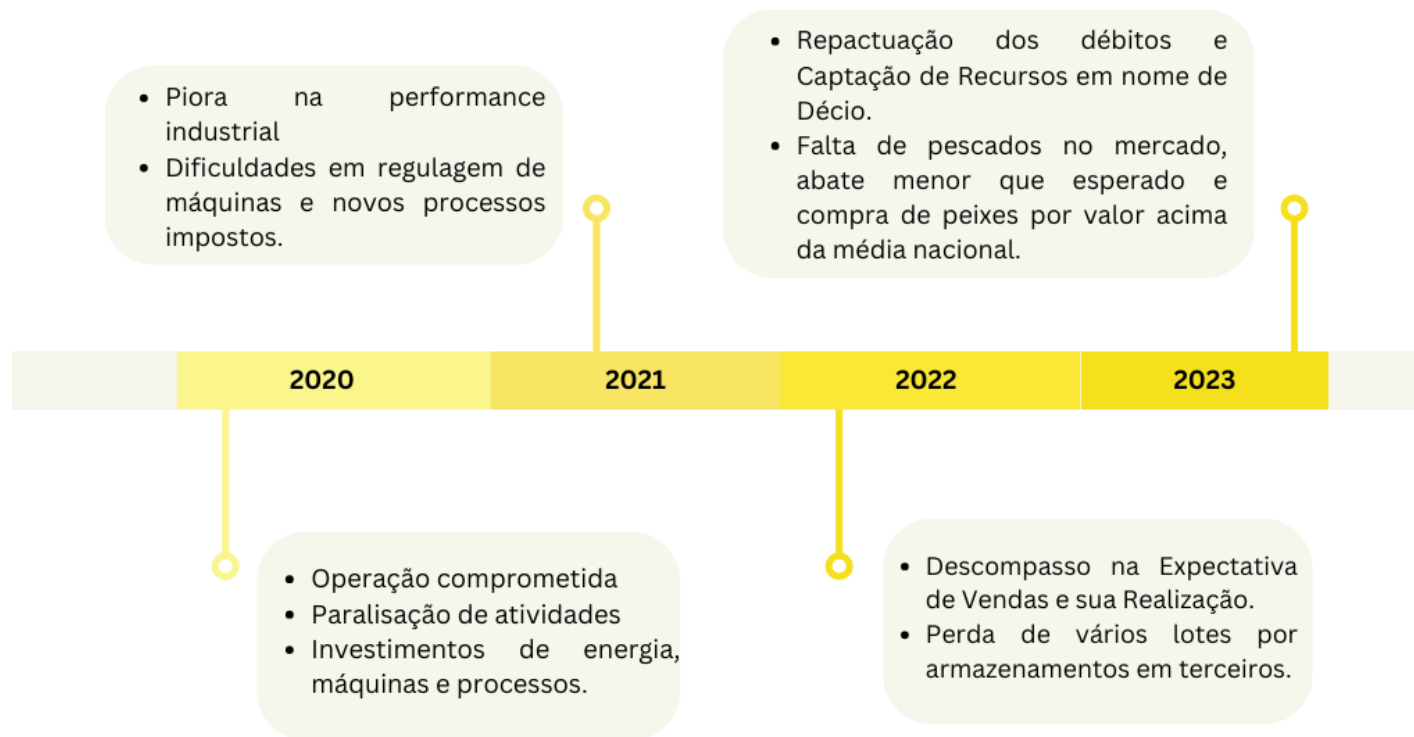
- Evento Realizado
- Data Estimada
- Ato pendente





3. Resumo Processual

O presente procedimento trata de pedido de recuperação judicial proposto em 22/02/2024 pelas empresas INDUSTRIA DE PESCADOS RIO VIVO LTDA, DECIO ALOISIO LUDWIG - PISCICULTURA e ROSMARI T. G. LUDWIG – PISCICULTURA que compõem o Grupo Rio Vivo. O referido processo está tramitando sob o nº 5001739-80.2024.8.24.0019 perante o Juízo da Vara Regional de Falências e Recuperações Judiciais e Extrajudiciais da Comarca de Concórdia – SC. De acordo com o pedido inicial, as empresas recuperandas apontam como causas da crise os seguintes acontecimentos:





3. Resumo Processual

Da Consolidação Processual e Substancial

Esta Administração Judicial já se manifestou em Evento 16 sobre a existência de elementos de confusão patrimonial entre as empresas do Grupo Rio Vivo, sendo necessária a aplicação da consolidação substancial prevista no art. art. 69-J da Lei 11.101/05.

Em decisão de Evento 18, restou autorizada a consolidação substancial de ativos e passivos das empresas INDUSTRIA DE PESCADOS RIO VIVO LTDA, ROSMARI T. G. LUDWIG – PISCICULTURA e DECIO ALOISIO LUDWIG - PISCICULTURA, uma vez que apresentam o mesmo objeto social, exercendo suas atividades em segmentos complementares e compartilhando, inclusive, a administração e sócios em comum.





4. Relatório dos Incidentes Processuais

Nos termos do art. 4º da Recomendação Nº 72 do CNJ, apresenta-se relatório dos incidentes processuais, contendo as informações básicas sobre cada incidente ajuizado e em que fase processual se encontram.

Processo	Tipo de Ação
5005366-92.2024.8.24.0019	Ação de Exigir Contas





5. Da Atividade e Informações Gerais

No pedido inicial, as Requerentes narram que atuam na atividade de piscicultura desde o ano de 2007, como empresários rurais. A empresa Rio Vivo foi fundada em conjunto por ROSMARI, atual sócia administrativa e sua cunhada, Sra. Malgarete Gusi. É relatado que o Sr. DÉCIO, esposo de Rosmari, sempre atuou como sócio de fato nas atividades da empresa.

De início, o foco de produção era a criação de tilápia, com atuação e comercialização somente na região. Com o crescimento gradual, destaca m que foram o primeiro frigorífico de peixes a trabalhar com embalagem a vácuo, seu diferencial no mercado até os dias atuais.

Durante a visita, a operação das Requerentes foi detalhada, relatando que a atividade tem sazonalidade, sendo a época do verão a maior produção, decaindo a partir do mês de maio, isto é, após a quaresma. Quanto ao volume de produção, gira em torno de 130 toneladas por mês, sendo estimadas 60 toneladas em períodos desfavoráveis.

Os Requerentes salientaram que trabalham com produtores parceiro e possuem cerca de 200 fornecedores. Em período anterior, possuíam filial em São Miguel do Oeste, todavia, atualmente não possuem filiais.





5.1. Da Estrutura Societária e Organizacional

Em relação aos sócios e administradores das empresas recuperandas, seguem as seguintes informações extraídas do *site* da Receita Federal.

Consulta Quadro de Sócios e Administradores - QSA

CNPJ: 53.913.647/0001-70
NOME EMPRESARIAL: DECIO ALOISIO LUDWIG - PISCICULTURA EM RECUPERACAO JUDICIAL
CAPITAL SOCIAL: R\$10.000,00 (Dez mil reais)

NÃO HÁ INFORMAÇÃO DE QUADRO DE SÓCIOS E ADMINISTRADORES (QSA) NA BASE DE DADOS DO CNPJ

Consulta Quadro de Sócios e Administradores - QSA

CNPJ: 53.915.188/0001-64
NOME EMPRESARIAL: ROSMARI T. G. LUDWIG - PISCICULTURA EM RECUPERACAO JUDICIAL
CAPITAL SOCIAL: R\$10.000,00 (Dez mil reais)

NÃO HÁ INFORMAÇÃO DE QUADRO DE SÓCIOS E ADMINISTRADORES (QSA) NA BASE DE DADOS DO CNPJ

Consulta Quadro de Sócios e Administradores - QSA

CNPJ: 09.203.402/0001-68
NOME EMPRESARIAL: INDUSTRIA DE PESCADOS RIO VIVO LTDA EM RECUPERACAO JUDICIAL
CAPITAL SOCIAL: R\$280.000,00 (Duzentos e oitenta mil reais)

O Quadro de Sócios e Administradores(QSA) constante da base de dados do Cadastro Nacional da Pessoa Jurídica (CNPJ) é o seguinte:

Nome/Nome Empresarial: ROSMARI TEREZINHA GUSI LUDWIG
Qualificação: 49-Sócio-Administrador





5.1. Da Estrutura Societária e Organizacional

A partir de consulta ao site da Receita Federal, junta-se os comprovantes de inscrição e de situação cadastral das recuperandas.

REPÚBLICA FEDERATIVA DO BRASIL		
CADASTRO NACIONAL DA PESSOA JURÍDICA		
NUMERO DE INSCRIÇÃO 53.913.647/0001-70 MATRIZ	COMPROVANTE DE INSCRIÇÃO E DE SITUAÇÃO CADASTRAL	DATA DE ABERTURA 15/02/2024
NOME EMPRESARIAL DECIO ALOISIO LUDWIG - PISCICULTURA EM RECUPERACAO JUDICIAL		
TITULO DO ESTABELECIMENTO (NOME DE FANTASIA) *****	PORTE ME	
CÓDIGO E DESCRIÇÃO DA ATIVIDADE ECONÔMICA PRINCIPAL 03.22-1-01 - Criação de peixes em água doce		
CÓDIGO E DESCRIÇÃO DAS ATIVIDADES ECONÔMICAS SECUNDARIAS Não informada		
CÓDIGO E DESCRIÇÃO DA NATUREZA JURÍDICA 213-5 - Empresário (Individual)		
LOGRADOURO EST SANTA LUCIA	NUMERO SN	COMPLEMENTO *****
CEP 89.910-000	BAIRRO/DISTRITO INTERIOR	MUNICIPIO DESCANSO
UF SC		
ENDEREÇO ELETRÔNICO CONTATO@PESCADOSRIOVIVO.COM.BR	TELEFONE (49) 3622-0200	
ENTE FEDERATIVO RESPONSÁVEL (EFR) *****		
SITUAÇÃO CADASTRAL ATIVA	DATA DA SITUAÇÃO CADASTRAL 15/02/2024	
MOTIVO DE SITUAÇÃO CADASTRAL		
SITUAÇÃO ESPECIAL RECUPERAÇÃO JUDICIAL	DATA DA SITUAÇÃO ESPECIAL 04/03/2024	

REPÚBLICA FEDERATIVA DO BRASIL		
CADASTRO NACIONAL DA PESSOA JURÍDICA		
NUMERO DE INSCRIÇÃO 09.203.402/0001-68 MATRIZ	COMPROVANTE DE INSCRIÇÃO E DE SITUAÇÃO CADASTRAL	DATA DE ABERTURA 12/11/2007
NOME EMPRESARIAL INDUSTRIA DE PESCADOS RIO VIVO LTDA EM RECUPERACAO JUDICIAL		
TITULO DO ESTABELECIMENTO (NOME DE FANTASIA) *****	PORTE EPP	
CÓDIGO E DESCRIÇÃO DA ATIVIDADE ECONÔMICA PRINCIPAL 10.20-1-01 - Preservação de peixes, crustáceos e moluscos		
CÓDIGO E DESCRIÇÃO DAS ATIVIDADES ECONÔMICAS SECUNDARIAS 10.20-1-02 - Fabricação de conservas de peixes, crustáceos e moluscos 47.22-9-02 - Peixaria 46.34-6-03 - Comércio atacadista de pescados e frutos do mar 49.30-2-02 - Transporte rodoviário de carga, exceto produtos perigosos e mudanças, intermunicipal, interestadual e internacional		
CÓDIGO E DESCRIÇÃO DA NATUREZA JURÍDICA 206-2 - Sociedade Empresária Limitada		
LOGRADOURO VL LINHA SANTA LUCIA	NUMERO S/N	COMPLEMENTO *****
CEP 89.910-000	BAIRRO/DISTRITO INTERIOR	MUNICIPIO DESCANSO
UF SC		
ENDEREÇO ELETRÔNICO DLUDWIG@BRTURBO.COM.BR	TELEFONE (49) 3621-1286/ (49) 3621-2787	
ENTE FEDERATIVO RESPONSÁVEL (EFR) *****		
SITUAÇÃO CADASTRAL ATIVA	DATA DA SITUAÇÃO CADASTRAL 12/11/2007	
MOTIVO DE SITUAÇÃO CADASTRAL		
SITUAÇÃO ESPECIAL RECUPERAÇÃO JUDICIAL	DATA DA SITUAÇÃO ESPECIAL 04/03/2024	

REPÚBLICA FEDERATIVA DO BRASIL		
CADASTRO NACIONAL DA PESSOA JURÍDICA		
NUMERO DE INSCRIÇÃO 53.915.188/0001-64 MATRIZ	COMPROVANTE DE INSCRIÇÃO E DE SITUAÇÃO CADASTRAL	DATA DE ABERTURA 15/02/2024
NOME EMPRESARIAL ROSMARI T. G. LUDWIG - PISCICULTURA EM RECUPERACAO JUDICIAL		
TITULO DO ESTABELECIMENTO (NOME DE FANTASIA) *****	PORTE ME	
CÓDIGO E DESCRIÇÃO DA ATIVIDADE ECONÔMICA PRINCIPAL 03.22-1-01 - Criação de peixes em água doce		
CÓDIGO E DESCRIÇÃO DAS ATIVIDADES ECONÔMICAS SECUNDARIAS Não informada		
CÓDIGO E DESCRIÇÃO DA NATUREZA JURÍDICA 213-5 - Empresário (Individual)		
LOGRADOURO EST SANTA LUCIA	NUMERO SN	COMPLEMENTO *****
CEP 89.910-000	BAIRRO/DISTRITO INTERIOR	MUNICIPIO DESCANSO
UF SC		
ENDEREÇO ELETRÔNICO CONTATO@PESCADOSRIOVIVO.COM.BR	TELEFONE (49) 3622-0200	
ENTE FEDERATIVO RESPONSÁVEL (EFR) *****		
SITUAÇÃO CADASTRAL ATIVA	DATA DA SITUAÇÃO CADASTRAL 15/02/2024	
MOTIVO DE SITUAÇÃO CADASTRAL		
SITUAÇÃO ESPECIAL RECUPERAÇÃO JUDICIAL	DATA DA SITUAÇÃO ESPECIAL 04/03/2024	





5.2. Sede e Filiais

As requerentes narram que possuem como principal sede o estabelecimento localizado à Estrada Santa Lúcia, Interior, Descanso/SC.

Atual Sede Social

Est. Santa Lúcia, Interior,
Descanso /SC, CEP 89.910-
000





6. Plano de Recuperação Judicial

O Plano de Recuperação Judicial foi apresentado pelas Recuperandas em Evento 119 e Anexos, tempestivamente, nos termos do Art. 53 da Lei 11.101 de 2005.

Juntamente com o Plano de Recuperação Judicial, foram anexados o Laudo de Viabilidade econômico-financeira e o Laudo de avaliação dos bens e ativos das recuperandas.

Neste sentido, a Administração Judicial apresentou ao EVENTO123, o Relatório da Administração Judicial sobre o Plano de Recuperação Judicial, juntamente com o Relatório de Verificação de Créditos, com a minuta de Edital do art. 7º § 2º da LREF em EVENTO125.



Plano de Recuperação Judicial e Relatório da Administração disponíveis [aqui](#).





7. Dos Bens Essenciais à Atividade Empresarial – Imóvel Sede das Recuperandas

Ao decorrer do processo de Recuperação Judicial, foram reconhecidos por este Juízo, em EVENTO18, os seguintes bens essenciais à atividade empresarial das Recuperandas:

1 - A sede em que estão localizadas as empresas, imóvel registrado na Matrícula n. 951, do CRI Descanso/SC.

Bens - Grupo Rio Vivo

Sede das Recuperandas.





7.1 Dos Bens Essenciais à Atividade Empresarial - Veículos

Ao decorrer do processo de Recuperação Judicial, foram reconhecidos por este Juízo, em EVENTO127, os seguintes bens essenciais à atividade empresarial das Recuperandas:

2 - Veículos:

- MDC1376;
- MFL4204;
- OKG2489;
- QID1987;
- DBA4D33.

Veículos - Grupo Rio Vivo

Veículos utilizados na operação diária das Recuperandas.



Veículo Strada Placa MDC1376 – utilizado pela Zootecnista Mayara, que efetua visitas regulares e acompanhamento da produção no campo.



Veículo I/M.BENZ313CDI SPRINTER VAN – utilizado no transporte de colaboradores das empresas de São Miguel do Oeste até as dependências da empresa.

Bens - Grupo Rio Vivo

Veículos utilizados na operação diária das Recuperandas.





8. Controle de Ações

Em relação ao relatório dos processos judiciais foram informadas pelas recuperadas as seguintes ações das quais fazem parte:

Nº do processo	Autor	Réu	Tipo de Ação	Valor da Causa
5000727-64.2023.8.24.0084	POLÍCIA CIVIL DO ESTADO DE SANTA CATARINA	ROSMARI TEREZINHA GUSI LUDWIG	TERMO CIRCUNSTANCIADO	R\$ -
0005007- 11.2009.8.24.0067	FURAKAO COMERCIO DE MOTOS LTDA	COOPERATIVA DE CRÉDITO, POUPANCA E INVESTIMENTO RAIZES	AÇÃO DE EXIGIR CONTAS	R\$ 1.000,00
5000077-80.2024.8.24.0084	RODOLFO MARINHO DE PAIVA	INDUSTRIA DE PESCADOS RIO VIVO LTDA	CUMPRIMENTO DE SENTENÇA	R\$ 10.836,17
5006679-75 2023 8 24 0067	NEUZA MARIA BELING	INDUSTRIA DE PESCADOS RIO VIVO LTDA	EXECUÇÃO DE TÍTULO EXTRAJUDICIAL	R\$ 20.206,00
5005263-72 2023 8 24 0067	ALTEMIR DUPOND	INDUSTRIA DE PESCADOS RIO VIVO LTDA	EXECUÇÃO DE TÍTULO EXTRAJUDICIAL	R\$ 60.106,64
5000076-95.2024.8.24.0084	ARTFLEXIVEIS LTDA	INDUSTRIA DE PESCADOS RIO VIVO LTDA	CUMPRIMENTO DE SENTENÇA	R\$ 117.135,28
5117368-22 2023 8 24 0930	BANCO BRADESCO S.A.	ROSMARI TEREZINHA GUSI LUDWIG E OUTROS	EXECUÇÃO DE TÍTULO EXTRAJUDICIAL	R\$ 126.930,02
5117368-22 2023 8 24 0930	BANCO BRADESCO S.A.	ROSMARI TEREZINHA GUSI LUDWIG E OUTROS	EXECUÇÃO DE TÍTULO EXTRAJUDICIAL	R\$ 126.930,02
5117347-46 2023 8 24 0930	BANCO BRADESCO S.A.	ROSMARI TEREZINHA GUSI LUDWIG E OUTROS	EXECUÇÃO DE TÍTULO EXTRAJUDICIAL	R\$ 135.216,12
5102091-63.2023.8.24 0930	BANCO BRADESCO S.A.	DECIO ALOISIO LUDWIG	EXECUÇÃO DE TÍTULO EXTRAJUDICIAL	R\$ 226.139,05
5013840-35.2024.8.24.0930	BANCO BRADESCO S.A.	ROSMARI TEREZINHA GUSI LUDWIG E OUTROS	EXECUÇÃO DE TÍTULO EXTRAJUDICIAL	R\$ 237.960,80
5006257-96.2024.8.24.0930	BANCO BRADESCO S.A.	ROSMARI TEREZINHA GUSI LUDWIG E OUTROS	BUSCA E APREENSÃO EM ALIENAÇÃO FIDUCIÁRIA	R\$ 305.172,38
5004910- 32.2023.8.24.0067	COOPERATIVA DE CREDITO UNICRED DESBRAVADORA LTDA - UNICRED DESBRAVADORA	ROSMARI TEREZINHA GUSI LUDWIG E OUTROS	EXECUÇÃO DE TÍTULO EXTRAJUDICIAL	R\$ 430.335,35
5001587-65 2023 8 24 0084	BANCO DO BRASIL S.A.	ROSMARI TEREZINHA GUSI LUDWIG E OUTROS	EXECUÇÃO DE TÍTULO EXTRAJUDICIAL	R\$ 2.024.895,15
5000111-55.2024.8.24.0084	BANCO DO BRASIL S.A.	ROSMARI TEREZINHA GUSI LUDWIG E OUTROS	MONITÓRIA	R\$ 2.065.275,73

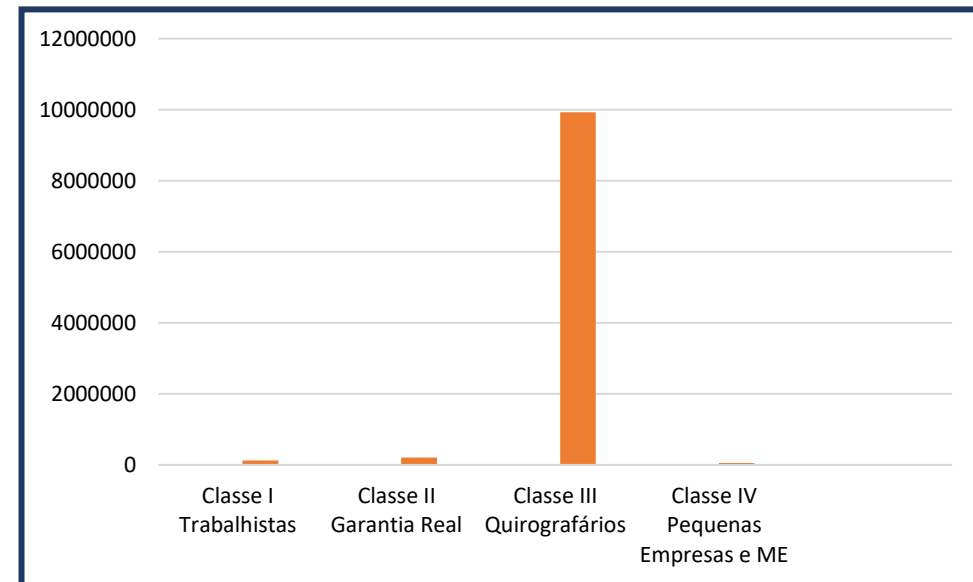




9. Créditos Concurais

Após etapa de Verificação de Créditos administrativa, nos termos do Edital de art. 7º §2º da Lei 11.101 de 2005, o Grupo possui cerca de **87** credores vinculados a sua recuperação por dívidas anteriores a propositura da RJ, que perfazem um total aproximado de **R\$ 10.318.748,84** de passivo, assim distribuídos:

Descrição	Nº de credores	Valor total
Classe I Trabalhistas	39	R\$ 127.722,78
Classe II Garantia Real	1	R\$ 206.909,19
Classe III Quirografários	45	R\$ 9.929.458,69
Classe IV Pequenas Empresas e ME	3	R\$ 54.658,18
Total	87	R\$ 10.318.748,84





10. Créditos Extraconcursoais

Art. 49, §3º da Lei 11.101/05

Em relação aos créditos não sujeitos ao procedimento recuperacional, contratados anteriormente ao pedido de Recuperação Judicial, nos termos do art. 49, §3º da Lei 11.101/05, tais como cessão fiduciária de títulos/direitos creditórios, alienação fiduciária, arrendamentos mercantis, adiantamento de contrato de câmbio (ACC), obrigação de fazer, obrigação de entregar, obrigação de dar, etc., as recuperandas apresentaram a seguinte relação:

Credor	Origem	Valor atualizado	Bens em garantia
SICOOB	CONTRATO 3694554	R\$ 686.047,06	ALIENAÇÃO FIDUCIÁRIA
SICOOB	CONTRATO 3234392	R\$ 21.545,89	ALIENAÇÃO FIDUCIÁRIA
SICREDI	ANTECIPAÇÃO DE TÍTULOS	R\$ 45.463,15	CESSÃO FIDUCIÁRIA DE TÍTULOS/DIREITOS CREDITÓRIOS





10. Créditos Extraconcursoais

Créditos Pós-Ajuizamento da RJ

Em relação aos créditos devidos após o ajuizamento da RJ, as recuperandas apontam como não haver contas vencidas há mais de 30 dias.





10. Créditos Extraconcursoais

Honorários da Administração Judicial

Em relação aos honorários da Administração Judicial, observa-se que foi apresentado acordo conjunto entre as recuperandas e esta equipe técnica em EVENTO73 no qual foi acordada a remuneração em 4% sobre o passivo sujeito à recuperação judicial, com limite máximo de pagamento em até 42 meses. O referido acordo restou homologado pelo juízo em EVENTO127.

Nesse sentido, informa-se que as recuperandas encontram-se em dia com o pagamento da remuneração desta Administração Judicial.





10. Créditos Extraconcurrais

Do Passivo Fiscal

A administração judicial observa que as empresas do Grupo Rio Vivo seguem com grande endividamento fiscal, com base nas informações apresentadas pelas recuperandas, o saldo devedor no período de abril de 2024 segue conforme abaixo:

Descrição Tributo	Saldo Devedor do mês anterior 03/2024	Saldo a pagar de imposto no mês atual 04/2024	Pagamentos efetuados no mês 04/2024	Saldo Devedor no mês 04/2024
FEDERAL	53.686,46	35.243,90		35.243,90
Imposto de Renda Retido na Fonte	2.584,91	1.795,60		1.795,60
INSS retido a Recolher	209,00			-
Funrural a Recolher	14.123,45	7.893,37		7.893,37
INSS a Recolher	14.437,76	13.336,33		13.336,33
FGTS a Recolher	6.694,84	6.724,98		6.724,98
Parcelamento Receita Federal a Recolher	778,64			-
CPRB A RECOLHER	14.857,86	5.493,62		5.493,62
				-
ESTADUAL	34.049,31	12.024,83		12.024,83
ICMS a Recolher	29.828,88	10.720,90		10.720,90
Fundo Social a Recolher	4.220,43	1.303,93		1.303,93
				-
MUNICIPAL	-	-		-
ISSQN a Recolher	-	-		-
				-
FEDERAL	446,61	307,12		307,12
PIS/CONFINS/CSLL NF ENTRADA	446,61	307,12		307,12
				-
TOTAL GERAL	88.182,38	47.575,85		47.575,85



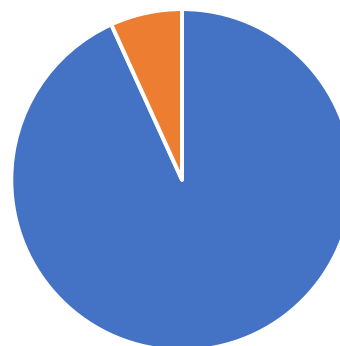


11. Endividamento – Passivo Total

Em relação ao endividamento total das empresas recuperandas, observa-se um passivo global de R\$ 11.071.804,94, considerando créditos concursais e extraconcursais:

Créditos Concursais	Créditos Extraconcursais
R\$ 10.318.748,84	R\$ 753.056,10
Total	R\$ 11.071.804,94

Passivo Total



■ Créditos Concursais ■ Créditos Extraconcursais





12. Situação Empresarial da Recuperanda

As informações operacionais foram obtidas através dos documentos disponibilizados pelas próprias empresas recuperandas, em cumprimento ao disposto no art. 52, IV da Lei 11.101/05.

Desta forma, trata-se o presente relatório da análise das informações contábeis disponibilizadas, considerando os seguintes documentos:

Questionário - RMA - Rio Vivo - 04 2024.docx	RIO VIVO -Relatórios Funcionários 022024 Novo.pdf
Questionário - RMA - Rio Vivo - 04 2024.pdf	DECIO RURAL - Folhas Pagamento 022024.pdf
Balancete Decio 04 2024 RJ.pdf	DESCONTO DUPLICATAS 20 03 2024.pdf
Balancete Rio Vivo 042024.pdf	Documento - Sicoob 20 de março de 2024.pdf
Balancete Rosmari 04 2024 RJ.pdf	FGTS.pdf
Demonstracao do Resultado do Exercicio 042024.pdf	RIO VIVO - Folhas Pagamento 02 2024.pdf
DRE Consolidado.pdf	Balancete Decio 03 2024 RJ.pdf
DFCI 042024.pdf	Balancete Rosmari 03 2024 RJ.pdf
Faturamento 042024 Rio Vivo.pdf	Questionário - RMA - Rio Vivo - 03 2024.docx
DECIO RURAL - Relatórios Funcionários 042024.pdf	Questionário - RMA - Rio Vivo - 03 2024.pdf
RIOVIVO-Relatórios Funcionários 042024.pdf	Balancete Rio Vivo 032024.pdf
consulta_emprestimo.pdf	Demonstracao do Resultado do Exercicio 032024.pdf
DECIO RURAL - Folhas Pagamento 042024.pdf	DRE Consolidado.pdf
Documento - Sicoob 21 de maio de 20241716290989423.pdf	DFCI 032024.pdf
Documento - Sicoob 21 de maio de 20241716291014493.pdf	Faturamento 032024 Rio Vivo.pdf
RIO VIVO - Folhas Pagamento 04 2024.pdf	DECIO RURAL - Relatórios Funcionários 032024.pdf
Questionário - RMA - Rio Vivo - 02 2024.docx	RIO VIVO -Relatórios Funcionários 032024 Novo.pdf
Questionário - RMA - Rio Vivo - 02 2024.pdf	ANTECIPAÇÃO DE RECEBÍVEIS SICCOB.pdf
Balancete Rio Vivo 022024.pdf	ANTECIPAÇÃO DE RECEBÍVEIS SICREDI.pdf
Demonstracao do Resultado do Exercicio 022024.pdf	Comprovantes de pagamentos impostos.pdf
DFCI 022024.pdf	DECIO RURAL - Folhas Pagamento 032024.pdf
Faturamento 2024 Rio Vivo.pdf	Rescisão .pdf
DECIO RURAL - Relatórios Funcionários 022024.pdf	RIO VIVO - Folhas Pagamento 03 2024.pdf

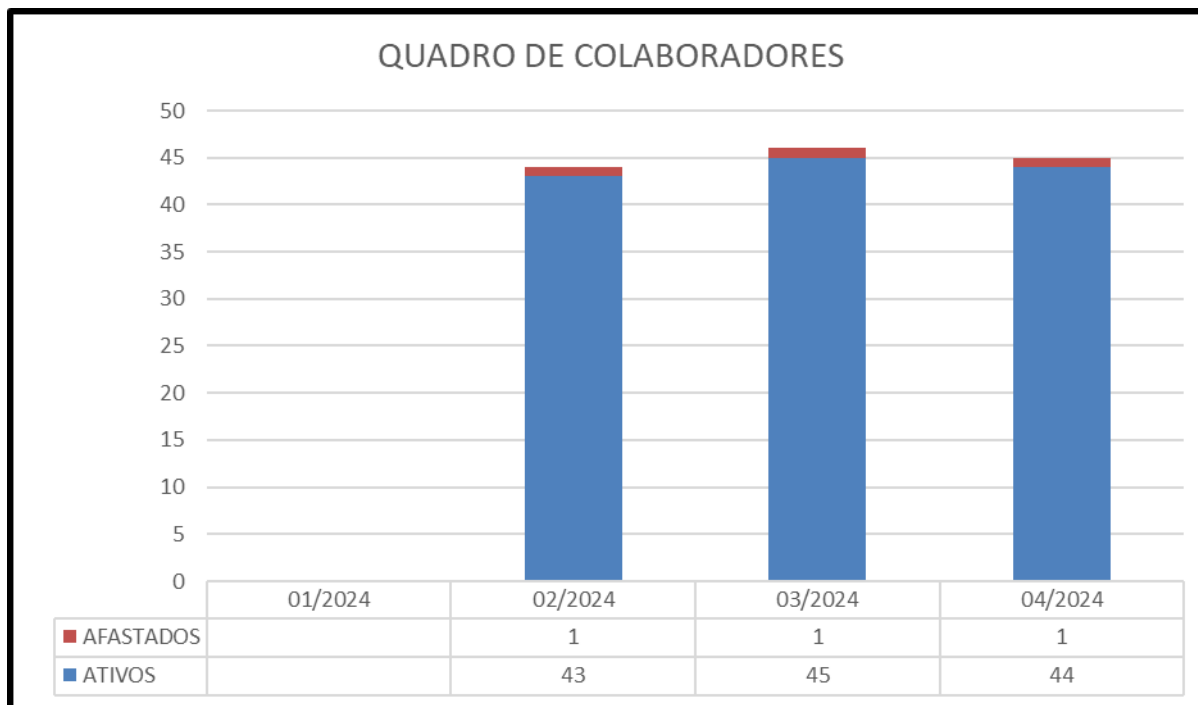




12.1. Funcionários

No período abril de 2024, as empresas do Grupo Rio Vivo informaram que contam com 44 funcionários ativos, sendo:

- RIO VIVO = 38
- DÉCIO = 6





12.2. Análise do Balanço

Realizou-se a análise do Balanço Patrimonial das empresas recuperandas de maneira *consolidada* conforme análise gráfica apresentada nos slides seguintes.

BALANÇO PATRIMONIAL	01/2024	02/2024	03/2024	04/2024	Varição Abr/Mar	BALANÇO PATRIMONIAL	01/2024	02/2024	03/2024	04/2024	Varição Abr/Mar
ATIVO	7.815.027,32	8.397.552,82	8.374.304,86	8.119.044,85	-3,05%	PASSIVO	7.815.027,32	8.397.552,82	8.374.304,86	8.119.044,85	-3,05%
ATIVO CIRCULANTE	4.624.991,36	5.170.938,50	5.036.330,00	4.802.458,20	-4,64%	PASSIVO CIRCULANTE	8.950.158,09	9.606.637,08	11.078.841,49	11.020.743,72	-0,52%
DISPONIBILIDADE	303.462,94	414.060,55	422.298,38	475.419,07	12,58%	EMPRESTIMOS E FINANCIAMENTOS	5.289.337,14	5.216.344,23	6.535.646,78	6.487.655,52	-0,73%
CLIENTES	1.205.317,49	1.576.434,42	1.212.566,59	801.469,43	-33,90%	EMPRÉSTIMOS INSTITUIÇÕES FINANCEIRAS	5.117.313,91	5.056.259,94	6.353.925,93	6.317.230,77	-0,58%
OUTROS CRÉDITOS	1.071.003,06	1.068.278,09	1.341.542,40	1.188.380,23	-11,42%	EMPRÉSTIMOS DE TERCEIROS	172.023,23	160.084,29	181.720,85	170.424,75	-6,22%
TÍTULOS A RECEBER	132.989,55	132.989,55	140.869,51	140.869,51	0,00%	DECIO ALOISIO LUDWIG/ROSMARI LUDWIG	172.023,23	160.084,29	181.720,85	170.424,75	-6,22%
AD. FORNECEDORES E FUNCIONÁRIOS	334.298,60	334.812,19	603.429,31	452.920,25	-24,94%	FORNECEDORES	2.403.551,36	3.016.369,23	3.061.371,87	3.076.345,24	0,49%
TRIBUTOS A RECUPERAR	600.264,76	597.026,20	593.793,43	591.140,32	-0,45%	OBRIGAÇÕES TRIBUTARIAS	912.708,48	1.003.718,07	1.036.344,38	1.026.609,18	-0,94%
DEMAIS CRÉDITOS	3.450,15	3.450,15	3.450,15	3.450,15	0,00%	OBRIGAÇÕES TRABALHISTAS E PREVIDENCIÁRIAS	295.402,72	312.603,45	374.232,51	360.705,88	-3,61%
ESTOQUES	2.019.866,97	2.089.593,72	2.040.120,09	2.320.156,11	13,73%	OUTRAS OBRIGAÇÕES	49.158,39	57.602,10	71.245,95	69.427,90	-2,55%
DESPESAS DO EXERCÍCIO SEGUINTE	25.340,90	22.571,72	19.802,54	17.033,36	-13,98%						
ATIVO NÃO CIRCULANTE	3.190.035,96	3.226.614,32	3.337.974,86	3.316.586,65	-0,64%	PASSIVO NÃO CIRCULANTE	2.756.651,14	2.756.651,14	2.756.651,14	2.756.651,14	0,00%
REALIZÁVEL A LONGO PRAZO	35.806,83	97.613,80	97.613,80	97.613,80	0,00%	EMPRESTIMOS E FINANCIAMENTOS.	2.756.651,14	2.756.651,14	2.756.651,14	2.756.651,14	0,00%
INVESTIMENTOS	3.597,70	3.597,70	9.363,53	9.363,53	0,00%						
IMOBILIZADO	3.150.631,43	3.125.402,82	3.230.997,53	3.209.609,32	-0,66%	PATRIMÔNIO LÍQUIDO	(3.891.781,91)	(3.965.735,40)	(5.461.187,77)	(5.658.350,01)	3,61%
						CAPITAL SOCIAL INTEGRALIZADO	280.000,00	280.000,00	280.000,00	280.000,00	0,00%
						RESERVAS DE CAPITAL	480.000,00	480.000,00	480.000,00	480.000,00	0,00%
						RESULTADO DO EXERCÍCIO	(72.595,65)	(73.953,49)	(370.012,85)	(218.798,80)	-40,87%
						LUCROS E PREJUÍZOS ACUMULADOS	(4.651.781,91)	(4.725.735,40)	(6.221.187,77)	(6.418.350,01)	3,17%





12.2. Análise do Balanço

Ao observar o balanço patrimonial consolidado das recuperandas, podemos notar algumas variações nos ativos totais, mas mantendo nível parecido entre os mesmos. No ativo circulante, as disponibilidades estão em elevação, melhorando o capital de giro. Os direitos de recebíveis de terceiros mantêm o mesmo nível entre janeiro e abril de 2024. Os adiantamentos a fornecedores mesmo com a redução ocorrida entre o período de março e abril de 2024, segue em tendência de elevação, impactando capital de giro das empresas. Os estoques reconhecidos pelas empresas estão em elevação.

Os ativos não circulantes tiveram discreta elevação em fevereiro, com o reconhecimento de direitos de longo prazo da atividade rural, as demais variações ocorridas são devido as variações do reconhecimento da depreciação dos ativos imobilizados.

No passivo circulante, a maior relevância são as obrigações em empréstimos realizados com instituições financeiras, que apresentaram variação significativa em março com o reconhecimento das obrigações da atividades rural, mantendo o mesmo nível em abril de 2024. A rubrica de fornecedores também tem importante relevância nos passivos das empresas e, vem com elevação no período de janeiro a abril de 2024.

O passivo não circulante permanece sem movimentação no período de janeiro a abril de 2024.

O Patrimônio líquido das empresa vem em queda, devido aos seguidos insucessos auferidos pelas empresas.





12.3. Análise Vertical do DRE

Realizou-se a análise do Demonstrativo de Resultado do Exercício das empresas recuperandas de maneira *consolidada* conforme análise gráfica apresentada nos slides seguintes.

DEMONSTRATIVO DE RESULTADO DO EXERCÍCIO	01/2024	A/V	02/2024	A/V	03/2024	A/V	04/2024	A/V	TOTAL DO PERÍODO	A/V
Receita Prestação Serviços	1.641.949,20	100,00%	1.773.601,64	100,00%	1.732.865,04	100,00%	570.045,94	100,00%	5.718.461,82	100,00%
Total das Receitas	1.641.949,20	100,00%	1.773.601,64	100,00%	1.732.865,04	100,00%	570.045,94	100,00%	5.718.461,82	100,00%
(-) Deduções das Receitas	(69.911,92)	-4,26%	(118.684,38)	-6,69%	(333.097,24)	-19,22%	(55.300,25)	-9,70%	(576.993,79)	-10,09%
(-) Cancelamentos e Devoluções	(16.404,90)	-1,00%	(43.069,10)	-2,43%	(283.803,75)	-16,38%	(37.602,10)	-6,60%	(380.879,85)	-6,66%
(-) Impostos incidentes sobre a venda	(53.507,02)	-3,26%	(75.615,28)	-4,26%	(49.293,49)	-2,84%	(17.698,15)	-3,10%	(196.113,94)	-3,43%
Receita Líquida	1.572.037,28	95,74%	1.654.917,26	93,31%	1.399.767,80	80,78%	514.745,69	90,30%	5.141.468,03	89,91%
Custo dos Produtos Vendidos	(1.257.977,88)	-76,61%	(1.396.193,19)	-78,72%	(1.322.277,47)	-76,31%	(453.216,22)	-79,51%	(4.429.664,76)	-77,46%
Lucro Bruto	314.059,40	19,13%	258.724,07	14,59%	77.490,33	4,47%	61.529,47	10,79%	711.803,27	12,45%
(-) Despesas Operacionais	(173.176,16)	-10,55%	(217.465,41)	-12,26%	(283.456,81)	-16,36%	(250.833,90)	-44,00%	(924.932,28)	-16,17%
Despesas Com Vendas	(110.568,12)	-6,73%	(147.675,43)	-8,33%	(210.158,41)	-12,13%	(157.638,95)	-27,65%	(626.040,91)	-10,95%
Despesas Administrativas	(32.753,62)	-1,99%	(36.113,17)	-2,04%	(46.818,49)	-2,70%	(62.535,06)	-10,97%	(178.220,34)	-3,12%
Despesas Tributárias	(8.279,41)	-0,50%	(12.237,91)	-0,69%	(5.074,62)	-0,29%	(12.081,66)	-2,12%	(37.673,60)	-0,66%
Despesas Diversas	(21.575,01)	-1,31%	(21.438,90)	-1,21%	(21.405,29)	-1,24%	(21.388,21)	-3,75%	(85.807,41)	-1,50%
OUTRAS RECEITAS OPERACIONAIS	0,00	0,00%	0,00	0,00%	0,00	0,00%	2.809,98	0,49%	2.809,98	0,05%
Despesas Financeiras	(213.478,89)	-13,00%	(124.024,44)	-6,99%	(164.046,37)	-9,47%	(30.699,80)	-5,39%	(532.249,50)	-9,31%
Resultado Operacional Líquido	(72.595,65)	-4,42%	(82.765,78)	-4,67%	(370.012,85)	-21,35%	(220.004,23)	-38,59%	(745.378,51)	-13,03%
Receitas Não Operacionais	0,00	0,00%	9.202,29	0,52%	0,00	0,00%	0,00	0,00%	9.202,29	0,16%
Despesas Não Operacionais	0,00	0,00%	(390,00)	-0,02%	0,00	0,00%	1.205,43	0,21%	815,43	0,01%
Resultado antes IRPJ e CSSL	(72.595,65)	-4,42%	(73.953,49)	-4,17%	(370.012,85)	-21,35%	(218.798,80)	-38,38%	(735.360,79)	-12,86%
IRPJ e CSSL	0,00	0,00%	0,00	0,00%	0,00	0,00%	0,00	0,00%	0,00	0,00%
LUCRO DO EXERCÍCIO	(72.595,65)	-4,42%	(73.953,49)	-4,17%	(370.012,85)	-21,35%	(218.798,80)	-38,38%	(735.360,79)	-12,86%





12.3. Análise Vertical do DRE

Ao observar o demonstrativo de resultado do exercício das recuperandas, de forma consolidada, podemos observar que as empresa tiveram um faturamento em janeiro de R\$ 1.641.949,20, com custos das produtos vendidos de R\$ 1.257.977,88, deixando uma margem de contribuição de 19,13%, com despesas financeiras e comercialização elevadas, ao final do período encerra o mesmo com prejuízo de R\$ 72.595,65.

Ao mês de fevereiro, as empresas conseguem elevar o faturamento total em 8%, os custos dos produtos vendidos elevam-se para o montante de R\$ 1.396.193,19, deixando uma margem de contribuição menor que o período anterior, sendo de 14,59%. Mesmo com uma redução das despesas financeiras, as despesas de comercialização cresceram, ambas ainda com grande impacto sobre as possibilidades de resultado, restando ao final de fevereiro novo prejuízo de R\$ 73.953,49.

No período de março, as empresas mantém mesmo nível de faturamento do período anterior, R\$ 1.732.865,04, porém apresenta um nível muito elevado de devoluções de vendas, deixando uma margem de contribuição de apenas 4,47%. Com as despesas de comercialização e administrativas em elevação, ao final do período reconhecem um prejuízo de R\$ 370.012,85.

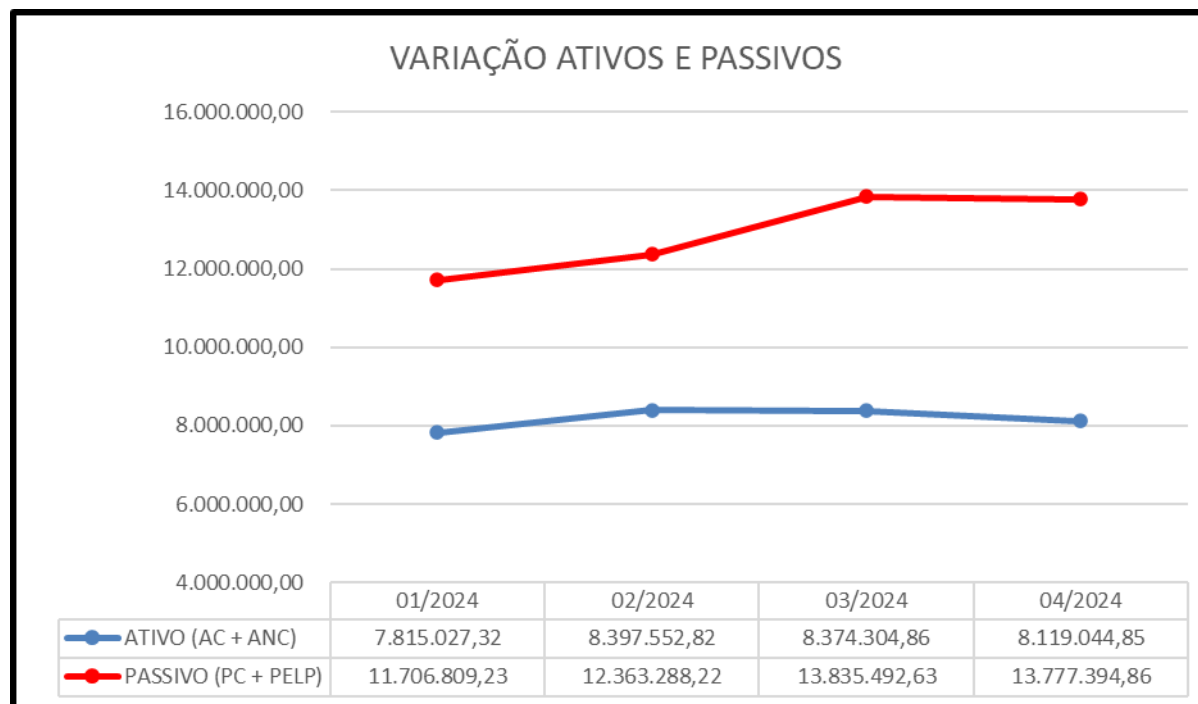
Em abril de 2024, a empresa tem forte queda do faturamento, cerca de 67,1%, totalizando R\$ 570.045,94, após as deduções do faturamento deixando uma margem de contribuição de 10,79%. Com as despesas de comercialização dos produtos e administrativas em níveis ainda elevados, mais uma elevação das despesas financeiras no período, reconheceu novo prejuízo de R\$ 218.798,80.





12.4. Variação: Ativos x Passivos

Os valores dos ativos e passivos das empresas, mantinham mesma correlação entre janeiro e fevereiro de 2024, com o reconhecimento contábil das atividades rurais das recuperandas em março, os passivos/obrigações elevaram-se gerando uma amplitude maior entre os totais, no período de abril de 2024, os ativos totais tiveram uma redução maior que os passivos/obrigações das recuperandas.





13. Índices de Liquidez

INDICATIVOS DE LIQUIDEZ

Em subitens tal indicativo foi analisado em 4 etapas, quais sejam:

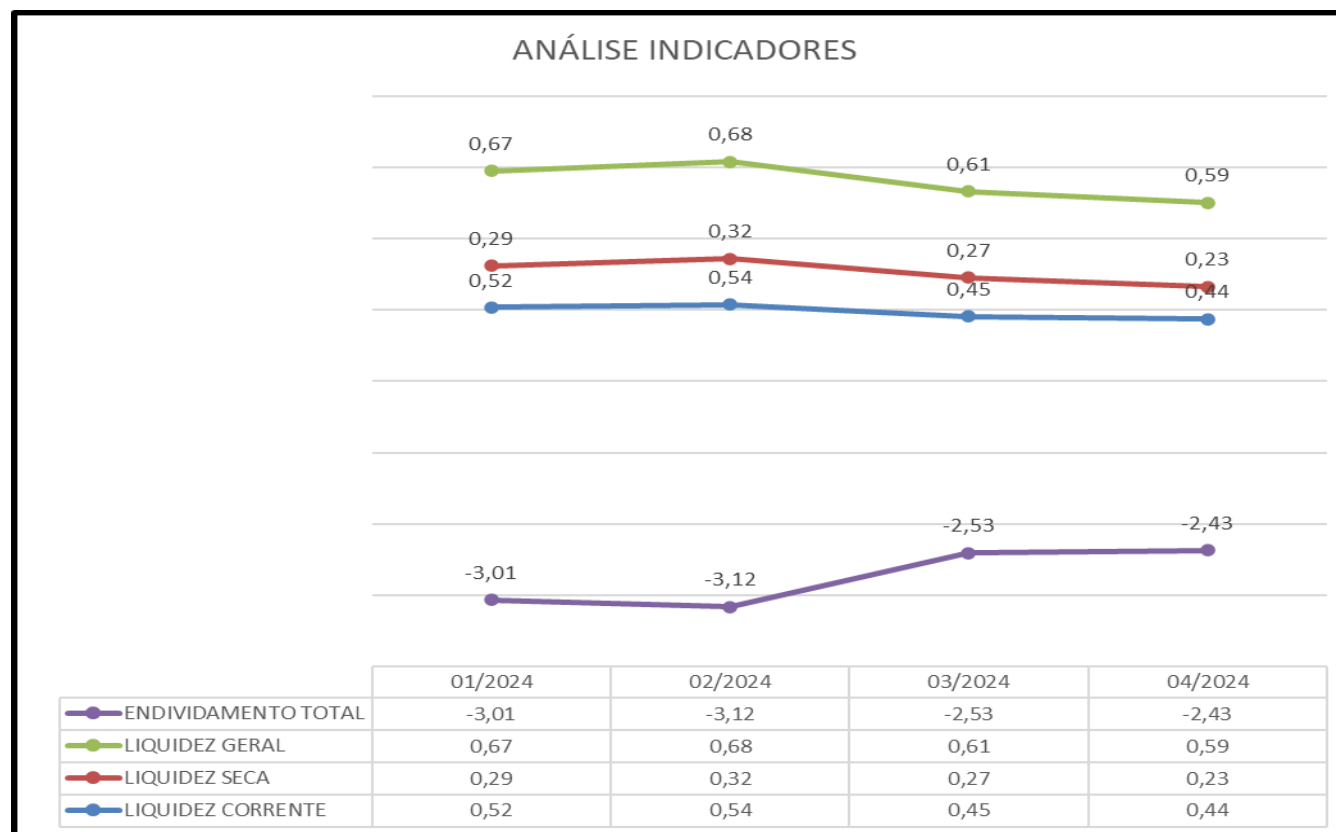
- Liquidez Corrente: tem por objetivo analisar as condições de pagamento das dívidas no curto prazo.
- Liquidez Seca: tem por objetivo analisar as condições de pagamento das dívidas no curto prazo, mas exclui o item estoques no qual estão muitas vezes valorizados eis que não aplicado índices de depreciação e outros fatores econômicos; e,
- Liquidez Geral: Analisa as condições de pagamento das dívidas no longo prazo.





13.1. Análise dos Indicadores

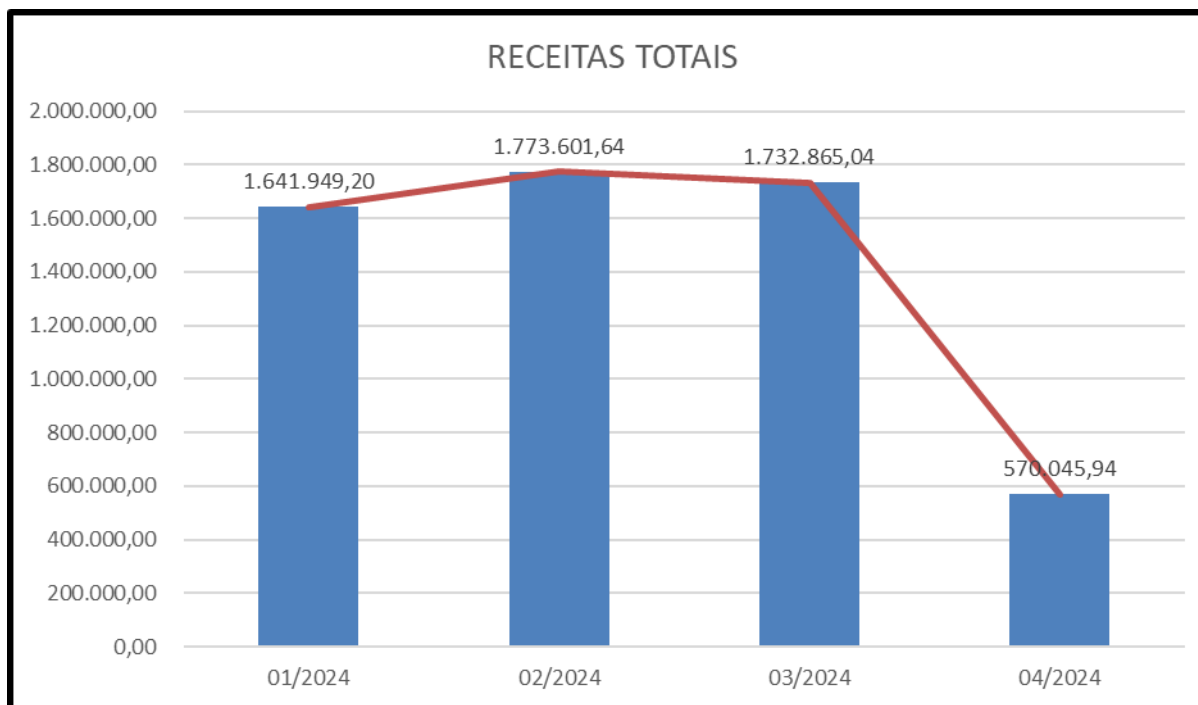
Os indicadores de liquidez das empresas sofreram alterações no período de março de 2024, pelo reconhecimento das movimentações da atividade rural das recuperandas, com discreta redução no período de abril de 2024. O Endividamento Total, conforme modelo de indicador largamente utilizado, indica que as obrigações constituídas representam 3,4 vezes o valor do patrimônio líquido das recuperandas.





14. Análise das Receitas

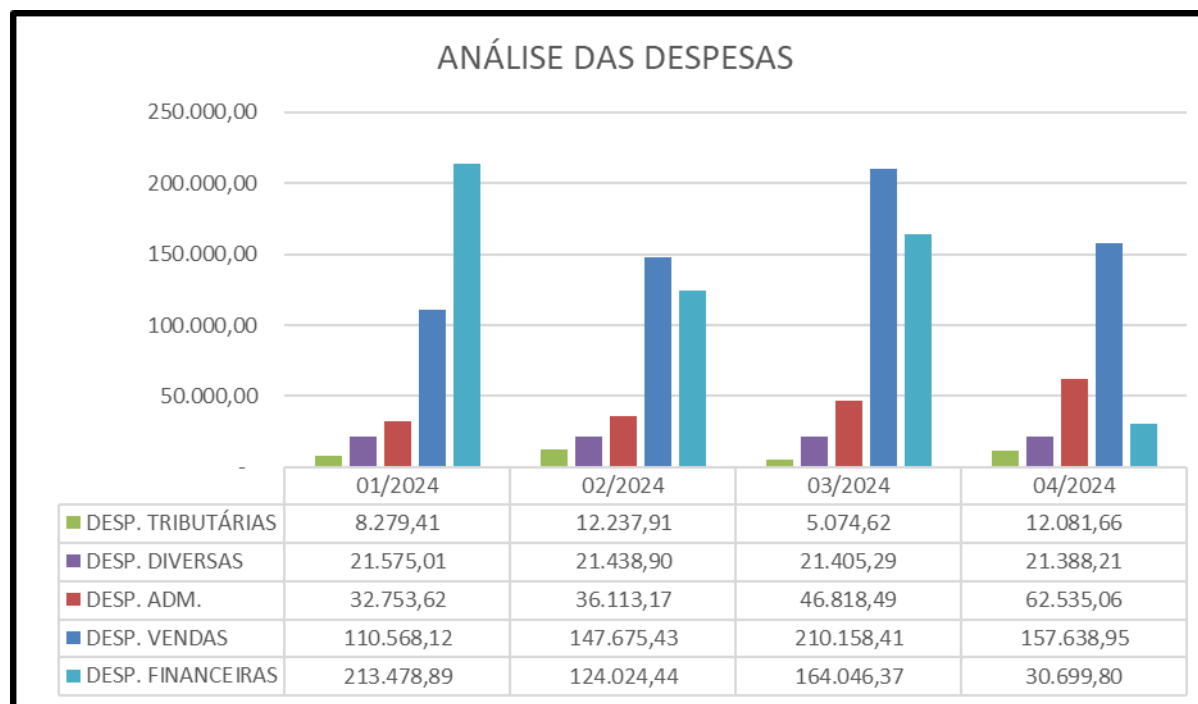
Observa-se conforme gráfico apresentado, as receitas das empresas tiveram elevação entre janeiro e fevereiro, mantendo nível relevante em março, mas com forte queda de mais de 67% no período de abril de 2024.





15. Análise das Despesas

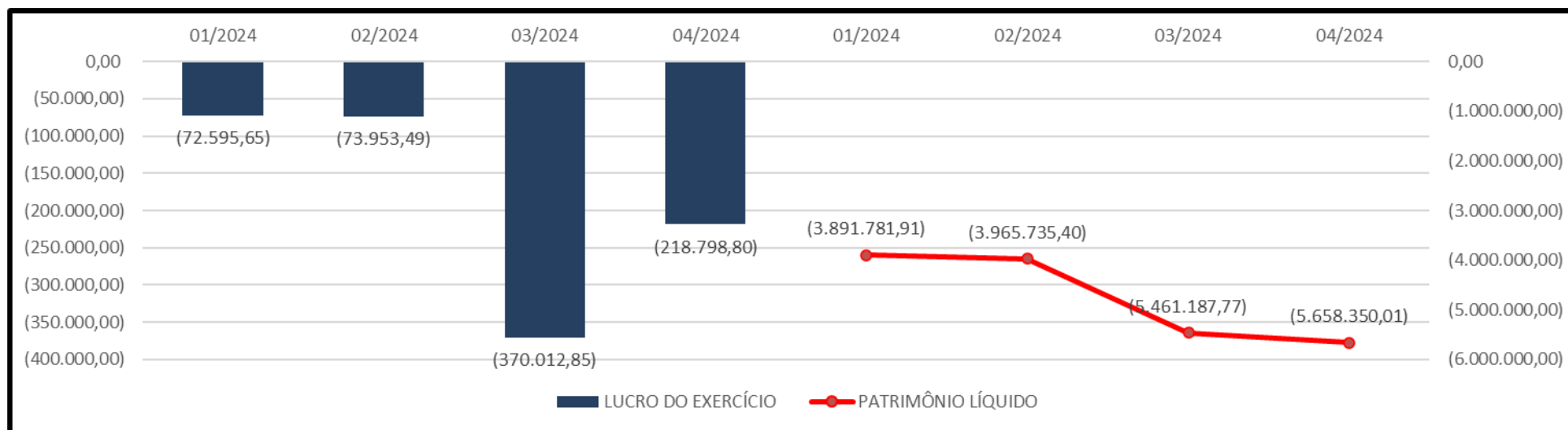
Conforme gráfico, observa-se grande relevância nas despesas financeiras, que tiveram redução em fevereiro, retomando elevação em março e no período de abril com grande redução. As despesas de comercialização também tem grande impacto no resultado das empresas, teve elevação entre janeiro e março de 2024, com redução em abril de 2024. As despesas administrativas vem com tendência de elevação de gastos desde janeiro de 2024. As despesas diversas mantém o mesmo nível no período analisado. As despesas com tributos variação em elevação entre janeiro e fevereiro, com forte redução em março e sobe ao mesmo patamar de fevereiro de 2024 no período de abril de 2024.





16. Análise do Patrimônio Líquido

Observa-se que no período de análise, as recuperandas vem acumulando prejuízos sucessivos, com maior predominância no período de março de 2024, com os resultado auferidos, o patrimônio líquido das empresas seguem em queda desde o período de janeiro de 2024, como podemos observar no gráfico abaixo:





ANEXO I – VISITA TÉCNICA

Esta Administração Judicial informa que realizou vistoria na sede da empresa na data de 01/03/2024, nos termo do art. 22, II, “a” e “c” da Lei 11.101/05, conforme levantamento fotográfico que segue:





Estevez Guarda

Administração Judicial

PORTO ALEGRE - RS
Av. Carlos Gomes, 700 - 614
Boa Vista - CEP 90480-000

R. Bocaiúva, 2125 - 1º e 2º andar,
Centro, Florianópolis - SC

R. Gen. Mário Tourinho, 1746,
1601 - Seminário, Curitiba - PR

Av. Pres. Juscelino Kubitschek,
1327, Itaim Bibi, São Paulo - SP

Central de Atendimento
(51) 3331-1111

E-mail: riovivo@estevezguarda.com.br



www.estevezguarda.com.br